

**FIDEICOMISO DEL  
FONDO MIXTO PARA  
LA CIENCIA Y LA  
TECNOLOGÍA**

CUENTA PUBLICA 2020


FIDEICOMISO DEL FONDO MIXTO CONACYT GOBIERNO DEL ESTADO DE NAYARIT

A) INTRODUCCION

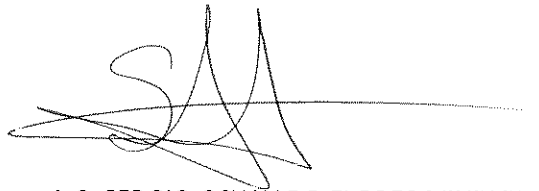
Respetando las reglas y lineamientos emitidos por el Consejo de Armonización Contable (CONAC) publicados en el Diario Oficial de la Federación el 06 de octubre de 2014, la Ley General de Contabilidad Gubernamental y la Ley de Fiscalización y Rendición de Cuentas del Estado de Nayarit, mediante los cuales se reformaron e incorporaron diversos ordenamientos en materia de la información financiera y la rendición de cuentas, en el presente legajo encontrara dicha información financiera del Fideicomiso del Fondo Mixto Conacyt Gobierno del Estado de Nayarit, fideicomiso creado el día 9 de mayo de 2002.

El fideicomiso del Fondo Mixto Conacyt Gobierno del Estado de Nayarit, tiene por objeto fomentar y apoyar las actividades de investigación científica y desarrollo tecnológico en el Estado de Nayarit.

El Fideicomiso del Fondo Mixto Conacyt Gobierno del Estado de Nayarit, tiene por objeto impulsar, fortalecer, desarrollar y consolidar la investigación científica, el desarrollo tecnológico y la innovación en el país, con la finalidad de generar proyectos de inversión en la Entidad, a través de convenios celebrados entre el Gobierno Federal mediante el Conacyt y el Gobierno del Estado de Nayarit.



L.A.E. JUAN JOSE GONZALEZ PARRA  
SECRETARIO ADMINISTRATIVO




L.C. SERGIO OSWALDO FLORES BENITEZ  
CONTADOR EXTERNO

Cuenta Pública 2020  
 FIDEICOMISO DEL FONDO MIXTO PARA LA CIENCIA Y LA TECNOLOGÍA DE NAYARIT  
 Estado de Situación Financiera  
 Al 31 de Diciembre de 2020 y 2019  
 (Pesos)

CONCEPTO	Año		CONCEPTO	Año	
	2020	2019		2020	2019
<b>ACTIVO</b>			<b>PASIVO</b>		
<i>Activo Circulante</i>			<i>Pasivo Circulante</i>		
Efectivo y Equivalentes	386,135.06	29,959.09	Cuentas por Pagar a Corto Plazo	1,157,332.36	1,053,210.69
Derechos a Recibir Efectivo o Equivalentes	1,000,269.27	1,000,269.27	Documentos por Pagar a Corto Plazo	0.00	0.00
Derechos a Recibir Bienes o Servicios	0.00	0.00	Porción a Corto Plazo de la Deuda Pública a Largo Plazo	0.00	0.00
Inventarios	0.00	0.00	Títulos y Valores a Corto Plazo	0.00	0.00
Almacenes	0.00	0.00	Pasivos Diferidos a Corto Plazo	0.00	0.00
Estimación por Pérdida o Deterioro de Activos Circulantes	0.00	0.00	Fondos y Bienes de Terceros en Garantía y/o Administración a Corto Plazo	0.00	0.00
Otros Activos Circulantes	0.00	0.00	Provisiones a Corto Plazo	0.00	0.00
<b>Total de Activos Circulantes</b>	<b>1,386,404.33</b>	<b>1,030,228.36</b>	Otros Pasivos a Corto Plazo	0.00	0.00
			<b>Total de Pasivos Circulantes</b>	<b>1,157,332.36</b>	<b>1,053,210.69</b>
<i>Activo No Circulante</i>			<i>Pasivo No Circulante</i>		
Inversiones Financieras a Largo Plazo	58,025,919.11	84,822,267.77	Cuentas por Pagar a Largo Plazo	0.00	0.00
Derechos a Recibir Efectivo o Equivalentes a Largo Plazo	0.00	0.00	Documentos por Pagar a Largo Plazo	1,585,807.58	1,000,000.00
Bienes Inmuebles, Infraestructura y Construcciones en Proceso	0.00	0.00	Deuda Pública a Largo Plazo	0.00	0.00
Bienes Muebles	116.00	116.00	Pasivos Diferidos a Largo Plazo	0.00	0.00
Activos Intangibles	26,136.40	26,136.40	Fondos y Bienes de Terceros en Garantía y/o en Administración a Largo Plazo	0.00	0.00
Depreciación, Deterioro y Amortización Acumulada de Bienes	0.00	0.00	Provisiones a Largo Plazo	0.00	0.00
Activos Diferidos	0.00	0.00			
Estimación por Pérdida o Deterioro de Activos no Circulantes	0.00	0.00	<b>Total de Pasivos No Circulantes</b>	<b>1,585,807.58</b>	<b>1,000,000.00</b>
Otros Activos no Circulantes	0.00	0.00			
<b>Total de Activos No Circulantes</b>	<b>58,052,171.51</b>	<b>84,848,520.17</b>	<b>Total del Pasivo</b>	<b>2,743,139.94</b>	<b>2,053,210.69</b>
<b>Total del Activo</b>	<b>59,438,575.84</b>	<b>85,878,748.53</b>	<b>HACIENDA PÚBLICA/ PATRIMONIO</b>		
			<i>Hacienda Pública/Patrimonio Contribuido</i>		
			Aportaciones	19,427,835.00	19,427,835.00
			Donaciones de Capital	0.00	0.00
			Actualización de la Hacienda Pública / Patrimonio	0.00	0.00
			<i>Hacienda Pública/Patrimonio Generado</i>		
			Resultados del Ejercicio (Ahorro / Desahorro)	4,649,730.96	4,923,227.68
			Resultados de Ejercicios Anteriores	48,552,115.09	43,628,887.41
			Revalúos	0.00	0.00
			Reservas	198,905,743.71	230,685,576.61
			Rectificaciones de Resultados de Ejercicios Anteriores	-214,839,988.86	-214,839,988.86
			<b>Exceso o Insuficiencia en la Actualización de la Hacienda Pública/Patrimonio</b>	<b>0.00</b>	<b>0.00</b>
			Resultado por Posición Monetaria	0.00	0.00
			Resultado por Tenencia de Activos no Monetarios	0.00	0.00
			<b>Total Hacienda Pública/ Patrimonio</b>	<b>56,695,435.90</b>	<b>83,825,537.84</b>
			<b>Total del Pasivo y Hacienda Pública / Patrimonio</b>	<b>59,438,575.84</b>	<b>85,878,748.53</b>

Bajo protesta de decir verdad declaramos que los Estados Financieros y sus Notas son razonablemente correctos y responsabilidad del emisor

  
 L.A.E. JUAN JOSÉ GONZÁLEZ PARRA  
 SECRETARIO ADMINISTRATIVO

  
 L.C. SERGIO OSWALDO FLORES BENITEZ  
 CONTADOR EXTERNO

Cuenta Pública 2020  
**FIDEICOMISO DEL FONDO MIXTO PARA LA CIENCIA Y LA TECNOLOGÍA DE HAYARIT**  
 Estado de Actividades  
 Del 1 de Enero al 31 de Diciembre de 2020 y 2019  
 (Pesos)

Concepto	2020	2019
<b>INGRESOS Y OTROS BENEFICIOS</b>		
Ingresos de la Gestión	0.00	0.00
Impuestos	0.00	0.00
Cuotas y Aportaciones de Seguridad Social	0.00	0.00
Contribuciones de Mejoras	0.00	0.00
Derechos	0.00	0.00
Productos	0.00	0.00
Aprovechamientos	0.00	0.00
Ingresos por Venta de Bienes y Prestación de Servicios	0.00	0.00
	0.00	0.00
Participaciones, Aportaciones, Convenios, Incentivos Derivados de la Colaboración Fiscal, Fondos Distintos de Aportaciones, Transferencias, Asignaciones, Subsidios y Subvenciones, y Pensiones y Jubilaciones	5,875,179.27	9,038,911.95
Participaciones, Aportaciones, Convenios, Incentivos Derivados de la Colaboración Fiscal, Fondos Distintos de Transferencias, Asignaciones, Subsidios y Subvenciones, y Pensiones y Jubilaciones	5,875,179.27	9,038,911.95
Transferencias, Asignaciones, Subsidios y Subvenciones, y Pensiones y Jubilaciones	0.00	0.00
Otros Ingresos y Beneficios	0.00	0.00
Ingresos Financieros	0.00	0.00
Incremento por Variación de Inventarios	0.00	0.00
Disminución del Exceso de Estimaciones por Pérdida o Deterioro u Obsolescencia	0.00	0.00
Disminución del Exceso de Provisiones	0.00	0.00
Otros Ingresos y Beneficios Varios	0.00	0.00
<b>Total de Ingresos y Otros Beneficios</b>	<b>5,875,179.27</b>	<b>9,038,911.95</b>
<b>GASTOS Y OTRAS PÉRDIDAS</b>		
Gastos de Funcionamiento	1,225,448.31	4,113,684.27
Servicios Personales	0.00	0.00
Materiales y Suministros	8,981.83	66,270.27
Servicios Generales	1,216,466.68	4,017,414.00
Transferencias, Asignaciones, Subsidios y Otras	0.00	0.00
Transferencias Internas y Asignaciones al Sector Público	0.00	0.00
Transferencias al Resto del Sector Público	0.00	0.00
Subsidios y Subvenciones	0.00	0.00
Ayudas Sociales	0.00	0.00
Pensionamientos y Jubilaciones	0.00	0.00
Transferencias a Fideicomisos, Mandatos y Contratos	0.00	0.00
Transferencias a la Seguridad Social	0.00	0.00
Donativos	0.00	0.00
Transferencias al Exterior	0.00	0.00
Participaciones y Aportaciones	0.00	0.00
Participaciones	0.00	0.00
Aportaciones	0.00	0.00
Convenios	0.00	0.00
Intereses, Comisiones y Otros Gastos de la Deuda	0.00	0.00
Intereses de la Deuda Pública	0.00	0.00
Comisiones de la Deuda Pública	0.00	0.00
Gastos de la Deuda Pública	0.00	0.00
Costo por Coberturas	0.00	0.00
Apoyos Financieros	0.00	0.00
Otros Gastos y Pérdidas Extraordinarias	0.00	0.00
Estimaciones, Depreciaciones, Deterioros, Obsolescencia y Provisiones	0.00	0.00
Disminución de Inventarios	0.00	0.00
Aumento por Insuficiencia de Estimaciones por Pérdida o Aumento por Insuficiencia de Provisiones	0.00	0.00
Otros Gastos	0.00	0.00
Inversión Pública	0.00	0.00
Inversión Pública no Capitalizable	0.00	0.00
<b>Total de Gastos y Otras Pérdidas</b>	<b>1,225,448.31</b>	<b>4,113,684.27</b>
<b>Resultados del Ejercicio (Ahorro/Desahorro)</b>	<b>4,649,730.96</b>	<b>4,925,227.68</b>

Bajo protesta de decir verdad declaramos que los Estados Financieros y sus Notas son razonablemente correctos y respaldados.


L. A. E. JUAN JOSE GONZALEZ PARRA  
 SECRETARIO ADMINISTRATIVO


L. C. SERGIO OSWALDO FLORES BENITEZ  
 CONTADOR EXTERNO

Cuenta Pública 2020  
**FIDECOMISO DEL FONDO MIXTO PARA LA CIENCIA Y LA TECNOLOGÍA DE NAYARIT**  
 Estado de Variación en la Hacienda Pública  
 Del 1 de Enero al 31 de Diciembre de 2020  
 (pesos)

Concepto	Hacienda Pública/Patrimonio Contribuido	Hacienda Pública/Patrimonio Generado de Ejercicios Anteriores	Hacienda Pública/Patrimonio Generado del Ejercicio	Exceso o Insuficiencia en la Actualización de la Hacienda Pública / Patrimonio	TOTAL
<b>HACIENDA PÚBLICA/PATRIMONIO CONTRIBUIDO NETO 2019</b>	<b>19,427,835.00</b>				<b>19,427,835.00</b>
Aportaciones	19,427,835.00				19,427,835.00
Donaciones de Capital	0.00				0.00
Actualización de la Hacienda Pública/Patrimonio	0.00				0.00
<b>HACIENDA PÚBLICA / PATRIMONIO GENERADO NETO 2019</b>		<b>59,474,475.16</b>	<b>4,923,227.68</b>		<b>64,397,702.84</b>
Resultados del Ejercicio (Ahorro/Desahorro)			4,923,227.68		4,923,227.68
Resultados de Ejercicios Anteriores		43,628,887.41			43,628,887.41
Revalúos		0.00		0.00	0.00
Reservas		230,685,576.61			230,685,576.61
Rectificaciones de Resultados de Ejercicios Anteriores		-214,839,988.86			-214,839,988.86
<b>EXCESO O INSUFICIENCIA EN LA ACTUALIZACIÓN DE LA HACIENDA PÚBLICA/ PATRIMONIO NETO 2019</b>				<b>0.00</b>	<b>0.00</b>
Resultado por Posición Monetaria				0.00	0.00
Resultado por Tenencia de Activos no Monetarios				0.00	0.00
<b>HACIENDA PÚBLICA / PATRIMONIO NETO FINAL 2019</b>	<b>19,427,835.00</b>	<b>59,474,475.16</b>	<b>4,923,227.68</b>	<b>0.00</b>	<b>83,825,537.84</b>
<b>CAMBIOS EN LA HACIENDA PÚBLICA/PATRIMONIO CONTRIBUIDO NETO 2020</b>	<b>0.00</b>				<b>0.00</b>
Aportaciones	0.00				0.00
Donaciones de Capital	0.00				0.00
Actualización de la Hacienda Pública/Patrimonio	0.00				0.00
<b>VARIACIONES DE LA HACIENDA PÚBLICA / PATRIMONIO GENERADO NETO 2020</b>		<b>4,923,227.68</b>	<b>-32,053,329.62</b>		<b>-27,130,101.94</b>
Resultados del Ejercicio (Ahorro/Desahorro)			4,649,730.96		4,649,730.96
Resultados de Ejercicios Anteriores		4,923,227.68	-4,923,227.68		0.00
Revalúos		0.00	0.00	0.00	0.00
Reservas		0.00	-31,779,832.90		-31,779,832.90
Rectificaciones de Resultados de Ejercicios Anteriores			0.00		0.00
<b>CAMBIOS EN EL EXCESO O INSUFICIENCIA EN LA ACTUALIZACIÓN DE LA HACIENDA PÚBLICA/ PATRIMONIO NETO 2020</b>				<b>0.00</b>	<b>0.00</b>
Resultado por Posición Monetaria				0.00	0.00
Resultado por Tenencia de Activos no Monetarios				0.00	0.00
<b>HACIENDA PÚBLICA / PATRIMONIO NETO FINAL 2020</b>	<b>19,427,835.00</b>	<b>64,397,702.84</b>	<b>-27,130,101.94</b>	<b>0.00</b>	<b>56,695,435.90</b>

Bajo protesta de decir verdad declaramos que los Estados Financieros y sus Notas son razonablemente correctos y responsabilidad del emisor

  
 L.A.E. JUAN JOSE GONZALEZ PARRA  
 SECRETARIO ADMINISTRATIVO

  
 L.C. SERGIO OSWALDO FLORES BEJARQUEZ  
 CONTADOR EXTERNO

Cuenta Pública 2020  
**FIDEICOMISO DEL FONDO MIXTO PARA LA CIENCIA Y LA TECNOLOGÍA DE NAYARIT**  
 Estado de Cambios en la Situación Financiera  
 Del 1 de Enero al 31 de Diciembre de 2020  
 (Pesos)

Concepto	Origen	Aplicación
<b>ACTIVO</b>	<b>26,440,172.69</b>	<b>0.00</b>
<b>Activo Circulante</b>	<b>0.00</b>	<b>356,175.97</b>
Efectivo y Equivalentes	0.00	356,175.97
Derechos a Recibir Efectivo o Equivalentes	0.00	0.00
Derechos a Recibir Bienes o Servicios	0.00	0.00
Inventarios	0.00	0.00
Almacenes	0.00	0.00
Estimación por Pérdida o Deterioro de Activos Circulantes	0.00	0.00
Otros Activos Circulantes	0.00	0.00
<b>Activo No Circulante</b>	<b>26,796,348.66</b>	<b>0.00</b>
Inversiones Financieras a Largo Plazo	26,796,348.66	0.00
Derechos a Recibir Efectivo o Equivalentes a Largo Plazo	0.00	0.00
Bienes Inmuebles, Infraestructura y Construcciones en Proceso	0.00	0.00
Bienes Muebles	0.00	0.00
Activos Intangibles	0.00	0.00
Depreciación, Deterioro y Amortización Acumulada de Bienes	0.00	0.00
Activos Diferidos	0.00	0.00
Estimación por Pérdida o Deterioro de Activos no Circulantes	0.00	0.00
Otros Activos no Circulantes	0.00	0.00
<b>PASIVO</b>	<b>689,929.28</b>	<b>0.00</b>
<b>Pasivo Circulante</b>	<b>104,121.67</b>	<b>0.00</b>
Cuentas por Pagar a Corto Plazo	104,121.67	0.00
Documentos por Pagar a Corto Plazo	0.00	0.00
Porción a Corto Plazo de la Deuda Pública a Largo Plazo	0.00	0.00
Títulos y Valores a Corto Plazo	0.00	0.00
Pasivos Diferidos a Corto Plazo	0.00	0.00
Fondos y Bienes de Terceros en Garantía y/o Administración a Corto Plazo	0.00	0.00
Provisiones a Corto Plazo	0.00	0.00
Otros Pasivos a Corto Plazo	0.00	0.00
<b>Pasivo No Circulante</b>	<b>585,807.61</b>	<b>0.00</b>
Cuentas por Pagar a Largo Plazo	0.00	0.00
Documentos por Pagar a Largo Plazo	585,807.61	0.00
Deuda Pública a Largo Plazo	0.00	0.00
Pasivos Diferidos a Largo Plazo	0.00	0.00
Fondos y Bienes de Terceros en Garantía y/o en Administración a Largo Plazo	0.00	0.00
Provisiones a Largo Plazo	0.00	0.00
<b>HACIENDA PÚBLICA/ PATRIMONIO</b>	<b>0.00</b>	<b>27,130,101.94</b>
<b>Hacienda Pública/Patrimonio Contribuido</b>	<b>0.00</b>	<b>0.00</b>
Aportaciones	0.00	0.00
Donaciones de Capital	0.00	0.00
Actualización de la Hacienda Pública / Patrimonio	0.00	0.00
<b>Hacienda Pública/Patrimonio Generado</b>	<b>0.00</b>	<b>27,130,101.94</b>
Resultados del Ejercicio (Ahorro / Desahorro)	0.00	273,496.72
Resultados de Ejercicios Anteriores	4,923,227.68	0.00
Revalúos	0.00	0.00
Reservas	0.00	31,779,832.90
Rectificaciones de Resultados de Ejercicios Anteriores	0.00	0.00
<b>Exceso o Insuficiencia en la Actualización de la Hacienda Pública/Patrimonio</b>	<b>0.00</b>	<b>0.00</b>
Resultado por Posición Monetaria	0.00	0.00
Resultado por Tenencia de Activos no Monetarios	0.00	0.00

Debajo protesta de solemnidad de jurar que los Estados Financieros y sus Notas son razonablemente correctos y responsabilidad del emisor.


L.A. E. JUAN JOSE GONZALEZ PARRA  
SECRETARIO ADMINISTRATIVO


L.C. SERGIO OSWALDO FLORES BENITEZ  
CONTADOR EXTERNO

Cuenta Pública 2020  
**FIDEICOMISO DEL FONDO MIXTO PARA LA CIENCIA Y LA TECNOLOGÍA DE NAYARIT**  
 Estado de Flujos de Efectivo  
 Del 1 de Enero al 31 de Diciembre de 2020 y 2019  
 (Pesos)

Concepto	2020	2019
<b>Flujos de Efectivo de las Actividades de Operación</b>		
<b>Origen</b>	<b>5,875,179.27</b>	<b>9,036,911.95</b>
Impuestos	0.00	0.00
Cuotas y Aportaciones de Seguridad Social	0.00	0.00
Contribuciones de mejoras	0.00	0.00
Derechos	0.00	0.00
Productos	0.00	0.00
Aprovechamientos	0.00	0.00
Ingresos por Venta de Bienes y Prestación de Servicios	0.00	0.00
Participaciones, Aportaciones, Convenios, Incentivos Derivados de la Colaboración Fiscal y Fondos Distintos de Aportaciones	5,875,179.27	9,036,911.95
Transferencias, Asignaciones, Subsidios y Subvenciones, y Pensiones y Jubilaciones	0.00	0.00
Otros Orígenes de Operación	0.00	0.00
<b>Aplicación</b>	<b>5,519,003.30</b>	<b>9,062,071.35</b>
Servicios Personales	0.00	0.00
Materiales y Suministros	8,961.63	96,270.27
Servicios Generales	1,216,488.68	4,017,414.00
Transferencias Internas y Asignaciones al Sector Público	0.00	0.00
Transferencias al resto del Sector Público	0.00	0.00
Subsidios y Subvenciones	0.00	0.00
Ayudas Sociales	0.00	0.00
Pensiones y Jubilaciones	0.00	0.00
Transferencias a Fideicomisos, Mandatos y Contratos Análogos	0.00	0.00
Transferencias a la Seguridad Social	0.00	0.00
Donativos	0.00	0.00
Transferencias al Exterior	0.00	0.00
Participaciones	0.00	0.00
Aportaciones	0.00	0.00
Convenios	0.00	0.00
Otras Aplicaciones de Operación	4,293,554.99	4,948,387.08
<b>Flujos Netos de Efectivo por Actividades de Operación</b>	<b>356,175.97</b>	<b>-25,159.40</b>
<b>Flujos de Efectivo de las Actividades de Inversión</b>		
<b>Origen</b>	<b>0.00</b>	<b>0.00</b>
Bienes Inmuebles, Infraestructura y Construcciones en Proceso	0.00	0.00
Bienes Muebles	0.00	0.00
Otros Orígenes de Inversión	0.00	0.00
<b>Aplicación</b>	<b>0.00</b>	<b>0.00</b>
Bienes Inmuebles, Infraestructura y Construcciones en Proceso	0.00	0.00
Bienes Muebles	0.00	0.00
Otras Aplicaciones de Inversión	0.00	0.00
<b>Flujos Netos de Efectivo por Actividades de Inversión</b>	<b>0.00</b>	<b>0.00</b>
<b>Flujo de Efectivo de las Actividades de Financiamiento</b>		
<b>Origen</b>	<b>0.00</b>	<b>0.00</b>
Endeudamiento Neto	0.00	0.00
Interno	0.00	0.00
Externo	0.00	0.00
Otros Orígenes de Financiamiento	0.00	0.00
<b>Aplicación</b>	<b>0.00</b>	<b>0.00</b>
Servicios de la Deuda	0.00	0.00
Interno	0.00	0.00
Externo	0.00	0.00
Otras Aplicaciones de Financiamiento	0.00	0.00
<b>Flujos netos de Efectivo por Actividades de Financiamiento</b>	<b>0.00</b>	<b>0.00</b>
<b>Incremento/Disminución Neta en el Efectivo y Equivalentes al Efectivo</b>	<b>356,175.97</b>	<b>-25,159.40</b>
<b>Efectivo y Equivalentes al Efectivo al Inicio del Ejercicio</b>	<b>29,959.09</b>	<b>55,118.49</b>
<b>Efectivo y Equivalentes al Efectivo al final del Ejercicio</b>	<b>306,135.06</b>	<b>29,959.09</b>

Bajo protesta de decir verdad declaramos que los Estados Financieros y sus Notas son razonablemente correctos y responsabilidad del emisor

  
 L.A.E. JUAN JOSÉ GONZÁLEZ PARRA  
 SECRETARIO ADMINISTRATIVO

  
 L.C. SERGIO OSWALDO FLORES BENÍTEZ  
 CONTADOR EXTERNO

Cuenta Pública 2020  
**FIDEICOMISO DEL FONDO MIXTO PARA LA CIENCIA Y LA TECNOLOGÍA DE NAYARIT**  
 Estado Analítico del Activo  
 Del 1 de Enero al 31 de Diciembre de 2020  
 (Pesos)

Concepto	Saldo Inicial 1	Cargos del Periodo 2	Abonos del Periodo 3	Saldo Final 4=(1+2-3)	Variación del Periodo (4-1)
<b>ACTIVO</b>					
<b>Activo Circulante</b>	<b>1,030,228.36</b>	<b>6,392,531.15</b>	<b>6,036,355.18</b>	<b>1,386,404.33</b>	<b>356,175.97</b>
Efectivo y Equivalentes	29,959.09	517,351.88	161,175.91	386,135.06	356,175.97
Derechos a Recibir Efectivo o Equivalentes	1,000,269.27	5,875,179.27	5,875,179.27	1,000,269.27	0.00
Derechos a Recibir Bienes o Servicios	0.00	0.00	0.00	0.00	0.00
Inventarios	0.00	0.00	0.00	0.00	0.00
Almacenes	0.00	0.00	0.00	0.00	0.00
Estimación por Pérdida o Deterioro de Activos Circulantes	0.00	0.00	0.00	0.00	0.00
Otros Activos Circulantes	0.00	0.00	0.00	0.00	0.00
<b>Activo No Circulante</b>	<b>84,848,520.17</b>	<b>5,875,179.27</b>	<b>32,671,527.93</b>	<b>58,052,171.51</b>	<b>-26,796,348.66</b>
Inversiones Financieras a Largo Plazo	84,822,267.77	5,875,179.27	32,671,527.93	58,025,919.11	-26,796,348.66
Derechos a Recibir Efectivo o Equivalentes a Largo Plazo	0.00	0.00	0.00	0.00	0.00
Bienes Inmuebles, Infraestructura y Construcciones en Proceso	0.00	0.00	0.00	0.00	0.00
Bienes Muebles	116.00	0.00	0.00	116.00	0.00
Activos Intangibles	26,136.40	0.00	0.00	26,136.40	0.00
Depreciación, Deterioro y Amortización Acumulada de Bienes	0.00	0.00	0.00	0.00	0.00
Activos Diferidos	0.00	0.00	0.00	0.00	0.00
Estimación por Pérdida o Deterioro de Activos no Circulantes	0.00	0.00	0.00	0.00	0.00
Otros Activos no Circulantes	0.00	0.00	0.00	0.00	0.00
<b>TOTAL DEL ACTIVO</b>	<b>85,878,748.53</b>	<b>12,267,710.42</b>	<b>38,707,883.11</b>	<b>59,438,575.84</b>	<b>-26,440,172.69</b>

Bajo protesta de decir verdad declaramos que los Estados Financieros y sus Notas son razonablemente correctos y responsabilidad del emisor

  
 L.A.E. JUAN JOSE GONZALEZ PARRA  
 SECRETARIO ADMINISTRATIVO

  
 L.C. SERGIO OSWALDO FLORES BENITEZ  
 CONTADOR EXTERNO




**Cuenta Pública 2020**  
**FIDEICOMISO DEL FONDO MIXTO PARA LA CIENCIA Y LA TECNOLOGÍA DE NAYARIT**  
**Informe de Pasivos Contingentes**  
**Del 1 de Enero al 31 de Diciembre de 2020**  
**(Pesos)**

*"En cumplimiento a lo dispuesto en los artículos 46, fracción I, inciso d, y 52 de la Ley General de Contabilidad Gubernamental, y de conformidad con lo establecido en el capítulo VII, numeral III, inciso g) del Manual de Contabilidad Gubernamental emitido por el CONAC, el ente público informa lo siguiente:"*

Cuenta	Concepto	Importe
	NO SE TIENEN REGISTROS DE PASIVOS CONTINGENTES	
	<b>TOTAL</b>	

Bajo protesta de decir verdad declaramos que los Estados Financieros y sus Notas son razonablemente correctos y responsabilidad del emisor

  
L.A.E. JUAN JOSE GONZALEZ PARRA  
SECRETARIO ADMINISTRATIVO

  
L.C. SERGIO OSWALDO FLORES BENTEZ  
CONTADOR EXTERNO

NOTAS DE DESGLOSE

I) ESTADO DE SITUACIÓN FINANCIERA

**ACTIVOS**

Efectivo y Equivalentes

Fondos con afectación específica

Los saldos en la cuentas bancarias son los siguientes:

Banco	Saldo
BANCOMER SA	58.25
BANCOMER SA	386,076.81
NAFIN SNC	58,025,919.11
SALDO	58,412,054.17

Efectivo y equivalentes 58,412,054.17

Derecho a recibir Efectivo y equivalentes y Bienes o Servicios a Recibir

Por tipo de contribución

Recurso pendiente de entregar de la Secretaria de finanzas 1,000,269.27

En desagregación por su vencimiento

NO APLICA

Bienes Disponibles para su Transformación o consumo (Inventarios)

No Aplica

Inversiones Financieras

NO APLICA

Bienes Muebles, Inmuebles e Intangibles

**Bienes Muebles e Inmuebles**

BIEN MUEBLE 116.00

**Activos Intangibles y Diferidos**

ACTIVO INTANGIBLE 26,136.40

**Estimaciones y Deterioros**

**Crterios Utilizados para las Estimaciones**

NO APLICA

**Otros Activos**

**Otros Activos Circulantes y No Circulantes**

NO APLICA

**PASIVOS**

**Relación de cuentas y documentos por pagar** 2743139.94

cuentas por pagar a corto plazo 1,000,031.50

Retenciones y contribuciones por pagar a corto plazo  
Retenciones 157,300.86

otros documentos por pagar a largo plazo 1,585,807.58


Contribuciones

NO APLICA


**Fondos de bienes de terceros en administración**

No Aplica

**Pasivos Diferidos y Otros**



L.A.E. JUAN JOSÉ GONZÁLEZ PARRA  
SECRETARIO ADMINISTRATIVO



L.C. SERGIO OSWALDO FLORES BENÍTEZ  
CONTADOR EXTERNO

Cuenta Pública 2020  
Fidicomiso del Fondo Mixto Conacyt Gobierno del Estado de Nayarit  
Notas a Estados Financieros

NOTAS DE DESGLOSE

ESTADO DE ACTIVIDADES

Ingresos de Gestión

5,875,179.27

De los Rubros de Ingresos de Gestión

Los ingresos que recibe el Fondo Mixto Conacyt Gobierno del Estado de Nayarit

PRODUCTOS FINANCIEROS

Otros Ingresos

Gastos y otras Pérdidas

1,225,448.31

Gastos y otras Pérdidas

Gastos operativos

servicios personales

0.00

Materiales y Suministros

8,961.63

Servicios Generales

1,216,486.68

Transferencias, asiganciones, subsidios y otras ayudas


NO APLICA


Participaciones y Aportaciones

NO APLICA

Total de Gastos y otras Pérdidas

1,225,448.31

  
L.A.E. JUAN JOSÉ GONZÁLEZ PARRA  
SECRETARIO ADMINISTRATIVO

  
L.C. SERGIO OSWALDO FLORES BENÍTEZ  
CONTADOR EXTERNO

NOTAS DE DESGLOSE

ESTADO DE VARIACIÓN A LA HACIENDA PUBLICA


HACIENDA PUBLICA / PATRIMONIO GENERADO

Modificaciones al Patrimonio Contribuido


Aportaciones	19,427,835.00
Resultados del Ejercicio	4,923,227.68
Resultados de Ejercicios Anteriores	43,628,887.41
Reservas	230,685,576.61
Rectificaciones de Resultados de Ejercicios Anteriores	-214,839,988.86
<b>TOTAL</b>	<b>83,825,537.84</b>

Monto y Procedencia de los recursos que modifican al patrimonio

Aportaciones de Conacyt y de Gobierno del Estado de Nayarit  
asi como la operación normal del fideicomiso



L.A.E. JUAN JOSÉ GONZÁLEZ PARRA  
SECRETARIO ADMINISTRATIVO



L.C. SERGIO OSWALDO FLORES BENITEZ  
CONTADOR EXTERNO

NOTAS DE DESGLOSE

ESTADO DE FLUJOS DE EFECTIVO

Efectivo y Equivalentes

Análisis de los saldos inicial y final

	2020	2019	DIFERENCIAS
Efectivo y Equivalentes al inicio del ejercicio	29,959.09	55,118.49	-25,159.40
Efectivo y Equivalentes al final del ejercicio	386,135.06	29,959.09	356,175.97


Analizando los resultados anteriores nos damos cuenta de que hubo un aumento de nuestros flujos de efectivo, comparados con el ejercicio 2020 por motivo de los rendimientos generados mes a mes por parte de la cuenta de Nacional Financiera SNC y devoluciones de recursos


Detalle de Adquisiciones de bienes muebles e inmuebles

En el ejercicio no se realizó ninguna adquisición de bienes muebles e inmuebles en el Fideicomiso Fondo Mixto Conacyt-Gobierno del Estado

Conciliación de los flujos de efectivo netos de las Actividades de Operación

Flujos de efectivo por actividades de Operación	356,175.97
Flujos de efectivo de actividades de Inversión	0.00
Flujos de Efectivo por actividades de Financiamiento	0.00
<b>Incremento/Disminución Neta en el Efectivo</b>	<b>356,175.97</b>

  
L.A.E. JUAN JOSÉ GONZÁLEZ PARRA  
SECRETARIO ADMINISTRATIVO

  
L.C. SERGIO OSWALDO FLORES BENITEZ  
CONTADOR EXTERNO

NOTAS DE DESGLOSE

**CONCILIACIÓN ENTRE LOS INGRESOS PRESUPUESTARIOS Y CONTABLES**  
Correspondientes del 1ro de Enero al 31 de diciembre del 2020  
(cifras en pesos y centavos)

<b>1. INGRESOS PRESUPUESTARIOS</b>	<b>5,875,179.00</b>
------------------------------------	---------------------


<b>2. MAS: INGRESOS CONTABLES NO PRESUPUESTARIOS</b>	
--	--


Ingresos Financieros		
Incremento por variación de Inventarios		
Disminución del exceso de estimaciones por pérdida o deterioro		
Disminución del exeso de provisiones		
Otros Ingresos o beneficios varios		
Otros Ingresos contables no presupuestarios		

<b>3. MENOS: INGRESOS PRESUPUESTARIOS NO CONTABLES</b>	
--	--

Productos de capital		
Aprovechamientos de Capital		
Ingresos derivados de financiamientos		
Otros ingresos presupuestarios no contables		

<b>4.- INGRESOS CONTABLES</b>	<b>5,875,179.00</b>
-------------------------------	---------------------


  
 L.A.E. JUAN JOSÉ GONZÁLEZ PARRA  
 SECRETARIO ADMINISTRATIVO


  
 L.C. SERGIO OSWALDO FLORES BENITEZ  
 CONTADOR EXTERNO

Cuenta Pública 2020  
Fideicomiso Fondo Mixto Conacyt Gobierno del Estado de Nayarit  
Notas a Estados Financieros  
NOTAS DE DESGLOSE

**CONCILIACIÓN ENTRE LOS EGRESOS PRESUPUESTARIOS Y GASTOS CONTABLES**  
Correspondientes del 1ro de Enero al 31 de diciembre del 2020

<b>1. TOTAL DE EGRESOS (PRESUPUESTARIOS)</b>	<b>1,225,448.00</b>
<b>2. MENOS EGRESOS PRESUPUESTARIOS NO CONTABLES</b>	
Materiales y suministros( manejados x almacen o inventarios)	
Mobiliario y Equipo de Administración	
Vehiculos y equipo de transporte	
Maquinaria, otros equipos y herramientas	
Bienes inmuebles	
Activos Intangibles	
Obra pública en bienes propios	
Proyectos Productivos y acciones de Fomento	
Inversión para fomento de Actividades Productivas	
Inversiones en fideicomisos, mandatos y otros análogos	
Otras Inversiones Finacieras	
Provisiones para contingencias y otras erogaciones especiales	
Otros egresos presupuestales no contables	
<b>3. MAS GASTOS CONTABLES NO PRESUPUESTALES</b>	
Materiales y suministros( manejados x almacen o inventarios)	
amortizaciones	
Provisiones	
Disminución de inventarios	
Aumento por insuficiencia de estimaciones por pérdida o deterioro u obsolencia	
Aumento por insuficiencia de provisiones	
otros Gastos	
otros gastos contables no presupuestales	
<b>TOTAL DEL GASTO CONTABLE</b>	<b>1,225,448.00</b>

  
L.A.E. JUAN JOSÉ GONZÁLEZ PARRA  
SECRETARIO ADMINISTRATIVO

  
L.C. SERGIO OSWALDO FLORES BENÍTEZ  
CONTADOR EXTERNO



Cuenta Pública 2020  
Fideicomiso Fondo Mixto Conacyt Gobierno del Estado de Nayarit  
NOTAS DE GESTIÓN ADMINISTRATIVA

### INTRODUCCIÓN

La elaboración y presentación de los Estados Financieros, así como las notas respectivas que se anexan, tienen como objetivo fundamental la revelación del contexto y de los aspectos económico - financieros que influyeron para la toma de decisiones. Los datos y cifras generadas por el Fideicomiso Fondo Mixto Conacyt Gobierno del Estado de Nayarit explican la respuesta del gobierno a las condiciones relacionadas con la información financiera de cada periodo de gestión, además de exponer aquellos pasivos que pueden afectar a la toma de decisiones de administraciones posteriores.

### PANORAMA ECONÓMICO Y FINANCIERO

El Fideicomiso del Fondo Mixto Conacyt Gobierno del Estado de Nayarit para sus gastos de operación recibe los recursos financieros de los productores financieros generados en la cuenta aperturada a su nombre en Nacional Financiera S.N.C.

### AUTORIZACIÓN E HISTORIA

#### Fecha de Creación del Ente

El Fondo Mixto Conacyt Gobierno del Estado de Nayarit, es un fideicomiso creado mediante decreto el 9 de mayo de 2002.

#### **Principales Cambios en su Estructura**

El Fondo Mixto Conacyt Gobierno del Estado de Nayarit, tiene por objeto impulsar, fortalecer y apoyar las actividades de la investigación científica, tecnológica y de desarrollo tecnológico que realicen las personas o instituciones de los sectores público, social o privado. Así como vincular el desarrollo de la investigación y tecnológica con el Plan Estatal de Desarrollo y en el marco de desarrollo económico de Nayarit.


### ORGANIZACIÓN Y OBJETO SOCIAL

#### **Objeto Social**

El Fondo Mixto Conacyt Gobierno del Estado de Nayarit, tiene por objeto impulsar, fortalecer y apoyar las actividades de la investigación científica, tecnológica y de desarrollo tecnológico que realicen las personas o instituciones de los sectores público, social o privado. Así como vincular el desarrollo de la Investigación científica y tecnológica con el Plan Estatal de Desarrollo y en el marco de desarrollo económico de Nayarit.

#### **Principal Actividad**

El Fondo Mixto Conacyt Gobierno del Estado de Nayarit, tiene como su principal actividad impulsar, fortalecer y apoyar las actividades de la investigación científica, tecnológica y de desarrollo tecnológico que realicen las personas o instituciones de los sectores público, social o privado. Así como vincular el desarrollo de la investigación científica y tecnológica con el Plan Estatal de Desarrollo y en el marco de desarrollo económico de Nayarit.



**Ejercicio Fiscal**

El ejercicio fiscal comprendido del 01 de enero hasta el 31 de diciembre del 2020

**Regimén Jurídico**

Es un fideicomiso constituido por el Conacyt y el Gobierno del Estado de Nayarit, el cual su máxima autoridad es el comité técnico y de administración integrado por tres representantes del gobierno estatal, un representante del gobierno federal, uno del sector productivo y uno del académico, así como un secretario técnico designado por el Gobierno Federal a través del Conacyt y un Secretario Administrativo designado por el Gobierno del Estado

**Consideraciones fiscales del ente**

El fomix no cuenta con personal administrativo, sin embargo esta obligado a retener Impuestos Federales a los profesionistas personas físicas que le prestan un servicio profesional independiente y en consecuencia enterar dichas retenciones de impuestos federales como son el ISR e IVA.

**Estructura Organizacional Basica**

Tiene un secretario técnico y un Secretario Administrativo y su autoridad máxima es el Comité Técnico y de Administración.

**Fideicomisos, mandatos y análogos**

No aplica

**BASES PARA LA CREACION DE LOS ESTADOS FINANCIEROS Y REGISTROS CONTABLES****Normatividad observada**

Se ha observado la normatividad emitida por el CONAC, y las disposiciones legales aplicables

**Normatividad Aplicada**

Se aplica la Normatividad para el reconocimiento, valuación y revelación de los diferentes rubros de la información financiera, así como las bases de medición utilizadas para la elaboración de los estados financieros, como lo es el costo histórico

**Postulados Básicos**

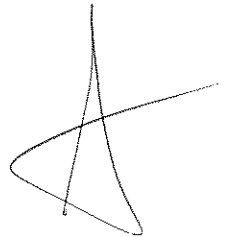
Se respetan los postulados básicos de Contabilidad

**Normatividad Supletoria**

Se aplican las normas autorizadas por la Contabilidad Gubernamental y la CONAC para el reconocimiento, valuación y revelación de los diferentes rubros de la información financiera.

**Implementación de la Base devengado**

No Aplica



**POLÍTICAS DE CONTABILIDAD SIGNIFICATIVAS**

**Metodo para la Actualización**

NO APLICA

**Operaciones en el Extranjero**

No Aplica

**Método de Valuación de la Inversión en acciones**

No Aplica

**Sistema y Método de Valuación de Inventarios**

No Aplica

**Beneficios a empleados**

NO APLICA

**Provisiones**

No Aplica

**Reservas**

No Aplica

**Cambios en políticas contables y corrección de errores**

A LA FECHA NO SE HA SOLICITADO AUTORIZACION PARA TALES EFECTOS

**Reclasificaciones**

Todos las reclasificaciones se someten a autorización del Comité Técnico y de Administración.

**Depuración y cancelación de saldos**

Todas las depuraciones y cancelaciones se realizan a través del Comité Técnico y de Administración.

**POSICION EN MONEDA EXTRANJERA Y PROTECCION POR RIESGO CAMBIARIO**

No Aplica

**REPORTE ANALÍTICO DEL ACTIVO**

**Vida Útil o porcentaje de depreciación**


NO APLICA

**Cambios en el porcentaje de depreciación**

No Aplica

**Importe de los gastos capitalizados en el ejercicio**

No Aplica



Riesgos por tipo de cambio o tipo de interes

No Aplica

Valor activado en el ejercicio de los bienes construidos

No Aplica

Otras circunstancias que afecten el activo

No Aplica

Desmantelamiento de activos

No Aplica

Administración de activos

NO APLICA

Explicaciones de las principales variaciones del Activo

Los saldos de los activos con que cuenta el Consejo son los siguientes:

Mobiliario y equipo de Administración	116.00
Mobiliario y equipo educacional y recreativo	0.00
Vehiculos y equipo de Transporte	0.00
Maquinaria, Otros equipos y herramientas	0.00
Software	26,136.40
	<hr/>
	26,252.40

**FIDEICOMISOS, MANDATOS Y ANÁLOGOS**

Cuenta con un Fideicomiso, donde los recursos se administran en Nacional Finaciera, (NAFIN)

**REPORTE DE LA RECAUDACIÓN**

No Aplica

**INFORMACIÓN SOBRE LA DEUDA Y EL REPORTE ANALÍTICO DE LA DEUDA**

No Aplica

**CALIFICACIONES OTORGADAS**

No Aplica

**PROCESOS DE MEJORA**

**NO APLICA**

Principales Politicas de Control Interno

NO APLICA

**Medidas de desempeño financiero, metas y alcance**

Se capacitó al personal de áreas financieras para cumplir con los lineamientos emitidos por la CONAC, la meta es cumplir con lo establecido en esta y presentar en tiempo y forma la cuenta pública del ejercicio.

**INFORMACIÓN POR SEGMENTOS**

No Aplica

**EVENTOS POSTERIORES AL CIERRE**


Ninguno

**PARTES RELACIONADAS**

no existen partes relacionadas


**RESPONSABILIDAD SOBRE LA PRESENTACION RAZONABLE DE LA INFORMACIÓN CONTABLE**

La información Contable incluye la leyenda de "Bajo protesta de decir verdad declaramos que los Estados Financieros y sus notas son razonablemente correctos y son



---

L.A.E. JUAN JOSÉ GONZÁLEZ PARRA  
SECRETARIO ADMINISTRATIVO



---

L.C. SERGIO OSWALDO FLORES BENITEZ  
CONTADOR EXTERNO

Cuenta Pública 2020  
Fidelcomiso Fondo Mixto Conacyt Gobierno del Estado de Nayarit  
Notas de Memoria  
(cuentas de orden)

**Cuentas de Orden Contables**

Esta cuenta muestra los saldos de la deuda pública los cuales para este organismo NO APLICA, ya que no se tiene deuda pública en ninguno de los aspectos señalados, ya que se registran movimientos de valores que no afecten o modifiquen el balance del ente, como lo son los valores, emisión de obligaciones, avales y gantía y juicios.


**Cuentas de Orden Presupuestarias**

De acuerdo con el plan de cuentas implementado con el sistema SACG. 6 y con lo que dispone la normativa del CONAC, se aplican dentro de la Ley de Ingresos y el Presupuesto de Egresos. —

**Cuentas de Ingresos**

En cumplimiento a lo estipulado en la Ley de Contabilidad Gubernamental, el registro de las etapas del ingreso lo aplica el sistema, el cual se integra de las etapas del ingreso estimado, modificado, devengado y recaudado, mismas aplicadas en el ejercicio 2019


LEY DE INGRESOS ESTIMADA	2,363,800.00
LEY DE INGRESOS MODIFICADA	2,363,800.00
LEY DE INGRESOS DEVENGADA	5,875,179.27
LEY DE INGRESOS RECAUDADA	5,875,179.27
INGRESOS EXCEDENTES	0.00



Cuentas de Egresos


En cumplimiento a lo estipulado en la Ley de Contabilidad Gubernamental, el registro de las etapas del presupuesto refleja lo relativo al gasto aprobado, modificado, comprometido, devengado, ejercido y pagado, dichas etapas son aplicadas en los momentos contables que aparecen reflejados en este ejercicio 2020

PRESUPUESTO DE EGRESOS APROBADO	2,363,400.00
PRESUPUESTO DE EGRESOS POR EJERCER	7,013,530.96
PRESUPUESTO DE EGRESOS MODIFICADO	5,875,179.27
PRESUPUESTO DE EGRESOS COMPROMETIDO	1,225,448.31
PRESUPUESTO DE EGRESOS DEVENGADO	1,225,448.31
PRESUPUESTO DE EGRESOS EJERCIDO	1,225,448.31
PRESUPUESTO DE EGRESOS PAGADO	1,225,448.31



---

L.A.E. JUAN JOSÉ GONZÁLEZ PARRA  
SECRETARIO ADMINISTRATIVO



---

L.C. SERGIO OSWALDO FLORES BENITEZ  
CONTADOR EXTERNO

Cuenta Pública 2020  
**FIDEICOMISO DEL FONDO MIXTO PARA LA CIENCIA Y LA TECNOLOGÍA DE NAYARIT**  
 Estado Analítico de Ingresos  
 Del 1 de Enero al 31 de Diciembre de 2020

Rubro de Ingresos	Estimado (1)	Ampliaciones y Reducciones (2)	Ingreso Modificado (3= 1 + 2)	Devengado (4)	Recaudado (5)	Diferencia (6= 5 - 1)
Impuestos	0.00	0.00	0.00	0.00	0.00	0.00
Cuotas y Aportaciones de Seguridad Social	0.00	0.00	0.00	0.00	0.00	0.00
Contribuciones de Mejoras	0.00	0.00	0.00	0.00	0.00	0.00
Derechos	0.00	0.00	0.00	0.00	0.00	0.00
Productos	0.00	0.00	0.00	0.00	0.00	0.00
Aprovechamientos	0.00	0.00	0.00	0.00	0.00	0.00
Ingresos por Venta de Bienes, Prestación de Servicios y Otros Ingresos	0.00	0.00	0.00	0.00	0.00	0.00
Participaciones, Aportaciones, Convenios, Incentivos Derivados de la Colaboración Fiscal y Fondos Distintos de Aportaciones	2,363,800.00	5,875,179.27	8,238,979.27	5,875,179.27	5,875,179.27	3,511,379.27
Transferencias, Asignaciones, Subsidios y Subvenciones, y Pensiones y Jubilaciones	0.00	0.00	0.00	0.00	0.00	0.00
Ingresos Derivados de Financiamientos	0.00	0.00	0.00	0.00	0.00	0.00
<b>Total</b>	<b>2,363,800.00</b>	<b>5,875,179.27</b>	<b>8,238,979.27</b>	<b>5,875,179.27</b>	<b>5,875,179.27</b>	<b>3,511,379.27</b>
				<b>Ingresos excedentes<sup>1</sup></b>		<b>3,511,379.27</b>

Estado Analítico de Ingresos Por Fuente de Financiamiento	Estimado (1)	Ampliaciones y Reducciones (2)	Ingreso Modificado (3= 1 + 2)	Devengado (4)	Recaudado (5)	Diferencia (6= 5 - 1)
<b>Ingresos del Poder Ejecutivo Federal o Estatal y de los Municipios</b>						
Impuestos	0.00	0.00	0.00	0.00	0.00	0.00
Cuotas y Aportaciones de Seguridad Social	0.00	0.00	0.00	0.00	0.00	0.00
Contribuciones de Mejoras	0.00	0.00	0.00	0.00	0.00	0.00
Derechos	0.00	0.00	0.00	0.00	0.00	0.00
Productos	0.00	0.00	0.00	0.00	0.00	0.00
Aprovechamientos	0.00	0.00	0.00	0.00	0.00	0.00
Participaciones, Aportaciones, Convenios, Incentivos Derivados de la Colaboración Fiscal y Fondos Distintos de Aportaciones	2,363,800.00	5,875,179.27	8,238,979.27	5,875,179.27	5,875,179.27	3,511,379.27
Transferencias, Asignaciones, Subsidios y Subvenciones, y Pensiones y Jubilaciones	0.00	0.00	0.00	0.00	0.00	0.00
			0.00			0.00
<b>Ingresos de los Entes Públicos de los Poderes Legislativo y Judicial, de los Órganos Autónomos y del Sector Paraestatal o Paramunicipal, así como de las Empresas Productivas del Estado</b>						
Cuotas y Aportaciones de Seguridad Social	0.00	0.00	0.00	0.00	0.00	0.00
Productos	0.00	0.00	0.00	0.00	0.00	0.00
Ingresos por Venta de Bienes, Prestación de Servicios y Otros Ingresos	0.00	0.00	0.00	0.00	0.00	0.00
Transferencias, Asignaciones, Subsidios y Subvenciones, y Pensiones y Jubilaciones	0.00	0.00	0.00	0.00	0.00	0.00
<b>Ingresos derivados de financiamiento</b>						
Ingresos Derivados de Financiamientos	0.00	0.00	0.00	0.00	0.00	0.00
<b>Total</b>	<b>2,363,800.00</b>	<b>5,875,179.27</b>	<b>8,238,979.27</b>	<b>5,875,179.27</b>	<b>5,875,179.27</b>	<b>3,511,379.27</b>
				<b>Ingresos excedentes<sup>1</sup></b>		<b>3,511,379.27</b>

<sup>1</sup> Los ingresos excedentes se presentan para efectos de cumplimiento de la Ley General de Contabilidad Gubernamental y el importe reflejado debe ser siempre mayor a cero

L.A.E. JUAN JOSÉ GONZÁLEZ PARRA  
 SECRETARIO ADMINISTRATIVO

L.C. SERGIO OSWALDO FLORES BENÍTEZ  
 CONTADOR EXTERNO





Cuarta Pública 2020  
**FIDEICOMISO DEL FONDO MIXTO PARA LA CIENCIA Y LA TECNOLOGÍA DE NAYARIT**  
 Estado Analítico del Ejercicio del Presupuesto de Egresos  
 Clasificación por Objeto del Gasto (Capítulo y Concepto)  
 Del 1 de Enero al 31 de Diciembre de 2020

Concepto	Egresos					
	Aprobado 1	Ampliaciones/ (Reducciones) 2	Modificado 3 = (1+2)	Devengado 4	Pagado 5	Subejercicio 6 = (3-4)
<b>Servicios Personales</b>	0.00	0.00	0.00	0.00	0.00	0.00
Remuneraciones al Personal de Carácter Permanente	0.00	0.00	0.00	0.00	0.00	0.00
Remuneraciones al Personal de Carácter Transitorio	0.00	0.00	0.00	0.00	0.00	0.00
Remuneraciones Adicionales y Especiales	0.00	0.00	0.00	0.00	0.00	0.00
Seguridad Social	0.00	0.00	0.00	0.00	0.00	0.00
Otras Prestaciones Sociales y Económicas	0.00	0.00	0.00	0.00	0.00	0.00
Previsiones	0.00	0.00	0.00	0.00	0.00	0.00
Pago de Estímulos a Servidores Públicos	0.00	0.00	0.00	0.00	0.00	0.00
<b>Materiales y Suministros</b>	199,000.00	0.00	199,000.00	8,961.63	8,961.63	190,038.37
Materiales de Administración, Emisión de Documentos y Artículos Oficiales	97,000.00	0.00	97,000.00	8,961.63	8,961.63	88,038.37
Alimentos y Utensilios	102,000.00	0.00	102,000.00	0.00	0.00	102,000.00
Materias Primas y Materiales de Producción y Comercialización	0.00	0.00	0.00	0.00	0.00	0.00
Materiales y Artículos de Construcción y de Reparación	0.00	0.00	0.00	0.00	0.00	0.00
Productos Químicos, Farmacéuticos y de Laboratorio	0.00	0.00	0.00	0.00	0.00	0.00
Combustibles, Lubricantes y Aditivos	0.00	0.00	0.00	0.00	0.00	0.00
Vestuario, Blancos, Prendas de Protección y Artículos Deportivos	0.00	0.00	0.00	0.00	0.00	0.00
Materiales y Suministros Para Seguridad	0.00	0.00	0.00	0.00	0.00	0.00
Herramientas, Refacciones y Accesorios Menores	0.00	0.00	0.00	0.00	0.00	0.00
<b>Servicios Generales</b>	2,164,800.00	5,875,179.27	8,039,979.27	1,216,486.68	1,216,486.68	6,823,492.59
Servicios Básicos	0.00	0.00	0.00	0.00	0.00	0.00
Servicios de Arrendamiento	0.00	0.00	0.00	0.00	0.00	0.00
Servicios Profesionales, Científicos, Técnicos y Otros Servicios	1,596,800.00	5,875,179.27	7,471,979.27	1,044,099.27	1,044,099.27	6,427,880.00
Servicios Financieros, Bancarios y Comerciales	256,000.00	0.00	256,000.00	148,252.48	148,252.48	107,747.52
Servicios de Instalación, Reparación, Mantenimiento y Conservación	0.00	0.00	0.00	0.00	0.00	0.00
Servicios de Comunicación Social y Publicidad	0.00	0.00	0.00	0.00	0.00	0.00
Servicios de Traslado y Viáticos	297,000.00	0.00	297,000.00	24,134.93	24,134.93	272,865.07
Servicios Oficiales	15,000.00	0.00	15,000.00	0.00	0.00	15,000.00
Otros Servicios Generales	0.00	0.00	0.00	0.00	0.00	0.00
<b>Transferencias, Asignaciones, Subsidios y Otras Ayudas</b>	0.00	0.00	0.00	0.00	0.00	0.00
Transferencias Internas y Asignaciones al Sector Público	0.00	0.00	0.00	0.00	0.00	0.00
Transferencias al Resto del Sector Público	0.00	0.00	0.00	0.00	0.00	0.00
Subsidios y Subvenciones	0.00	0.00	0.00	0.00	0.00	0.00
Ayudas Sociales	0.00	0.00	0.00	0.00	0.00	0.00
Pensiones y Jubilaciones	0.00	0.00	0.00	0.00	0.00	0.00
Transferencias a Fideicomisos, Mandatos y Otros Análogos	0.00	0.00	0.00	0.00	0.00	0.00
Transferencias a la Seguridad Social	0.00	0.00	0.00	0.00	0.00	0.00
Donativos	0.00	0.00	0.00	0.00	0.00	0.00
Transferencias al Exterior	0.00	0.00	0.00	0.00	0.00	0.00
<b>Bienes Muebles, Inmuebles e Intangibles</b>	0.00	0.00	0.00	0.00	0.00	0.00
Mobiliario y Equipo de Administración	0.00	0.00	0.00	0.00	0.00	0.00
Mobiliario y Equipo Educativo y Recreativo	0.00	0.00	0.00	0.00	0.00	0.00
Equipo e Instrumental Médico y de Laboratorio	0.00	0.00	0.00	0.00	0.00	0.00
Vehículos y Equipo de Transporte	0.00	0.00	0.00	0.00	0.00	0.00
Equipo de Defensa y Seguridad	0.00	0.00	0.00	0.00	0.00	0.00
Maquinaria, Otros Equipos y Herramientas	0.00	0.00	0.00	0.00	0.00	0.00
Activos Biológicos	0.00	0.00	0.00	0.00	0.00	0.00
Bienes Inmuebles	0.00	0.00	0.00	0.00	0.00	0.00
Activos Intangibles	0.00	0.00	0.00	0.00	0.00	0.00
<b>Inversión Pública</b>	0.00	0.00	0.00	0.00	0.00	0.00
Obra Pública en Bienes de Dominio Público	0.00	0.00	0.00	0.00	0.00	0.00
Obra Pública en Bienes Propios	0.00	0.00	0.00	0.00	0.00	0.00
Proyectos Productivos y Acciones de Fomento	0.00	0.00	0.00	0.00	0.00	0.00

Cuenta Pública 2020  
**FIDEICOMISO DEL FONDO MIXTO PARA LA CIENCIA Y LA TECNOLOGÍA DE NAYARIT**  
 Estado Analítico del Ejercicio del Presupuesto de Egresos  
 Clasificación por Objeto del Gasto (Capítulo y Concepto)  
 Del 1 de Enero al 31 de Diciembre de 2020


Concepto	Aprobado	Ampliaciones/ (Reducciones)	Egresos Modificado	Devengado	Pagado	Subejercicio
	1	2	3 = (1 + 2)	4	5	6 = (3 - 4)
<b>Inversiones Financieras y Otras Provisiones</b>	0.00	0.00	0.00	0.00	0.00	0.00
Inversiones Para el Fomento de Actividades Productivas	0.00	0.00	0.00	0.00	0.00	0.00
Acciones y Participaciones de Capital	0.00	0.00	0.00	0.00	0.00	0.00
Compra de Títulos y Valores	0.00	0.00	0.00	0.00	0.00	0.00
Concesión de Préstamos	0.00	0.00	0.00	0.00	0.00	0.00
Inversiones en Fideicomisos, Mandatos y Otros Análogos	0.00	0.00	0.00	0.00	0.00	0.00
Otras Inversiones Financieras	0.00	0.00	0.00	0.00	0.00	0.00
Provisiones para Contingencias y Otras Erogaciones Especiales	0.00	0.00	0.00	0.00	0.00	0.00
<b>Participaciones y Aportaciones</b>	0.00	0.00	0.00	0.00	0.00	0.00
Participaciones	0.00	0.00	0.00	0.00	0.00	0.00
Aportaciones	0.00	0.00	0.00	0.00	0.00	0.00
Convenios	0.00	0.00	0.00	0.00	0.00	0.00
<b>Deuda Pública</b>	0.00	0.00	0.00	0.00	0.00	0.00
Amortización de la Deuda Pública	0.00	0.00	0.00	0.00	0.00	0.00
Intereses de la Deuda Pública	0.00	0.00	0.00	0.00	0.00	0.00
Comisiones de la Deuda Pública	0.00	0.00	0.00	0.00	0.00	0.00
Gastos de la Deuda Pública	0.00	0.00	0.00	0.00	0.00	0.00
Costo por Coberturas	0.00	0.00	0.00	0.00	0.00	0.00
Apoyos Financieros	0.00	0.00	0.00	0.00	0.00	0.00
Adeudos de Ejercicios Fiscales Anteriores (Adefas)	0.00	0.00	0.00	0.00	0.00	0.00
<b>Total del Gasto</b>	2,363,800.00	5,875,179.27	8,238,979.27	1,225,448.31	1,225,448.31	7,013,530.96

  
 L.A.E. JUAN JOSE GONZALEZ PARRA  
 SECRETARIO ADMINISTRATIVO

  
 L.C. SERGIO OSWALDO FLORES BENITEZ  
 CONTADOR EXTERNO

**Cuenta Pública 2020**  
**FIDEICOMISO DEL FONDO MIXTO PARA LA CIENCIA Y LA TECNOLOGÍA DE NAYARIT**  
**Estado Analítico del Ejercicio del Presupuesto de Egresos**  
**Clasificación Económica (por Tipo de Gasto)**  
**Del 1 de Enero al 31 de Diciembre de 2020**


Concepto	Egresos					
	Aprobado	Ampliaciones/ (Reducciones)	Modificado	Devengado	Pagado	Subejercicio
	1	2	3 = (1 + 2)	4	5	6 = (3 - 4)
Gasto Corriente	2,363,800.00	5,875,179.27	8,238,979.27	1,225,448.31	1,225,448.31	7,013,530.96
Gasto de Capital	0.00	0.00	0.00	0.00	0.00	0.00
Amortización de la Deuda y Disminución de Pasivos	0.00	0.00	0.00	0.00	0.00	0.00
Pensiones y Jubilaciones	0.00	0.00	0.00	0.00	0.00	0.00
Participaciones	0.00	0.00	0.00	0.00	0.00	0.00
<b>Total del Gasto</b>	<b>2,363,800.00</b>	<b>5,875,179.27</b>	<b>8,238,979.27</b>	<b>1,225,448.31</b>	<b>1,225,448.31</b>	<b>7,013,530.96</b>

  
 L.A.E. JUAN JOSE GONZALEZ PARRA  
 SECRETARIO ADMINISTRATIVO

  
 L.C. SERGIO OSWALDO FLORES BENITEZ  
 CONTADOR EXTERNO

Cuenta Pública 2020  
**FIDEICOMISO DEL FONDO MIXTO PARA LA CIENCIA Y LA TECNOLOGÍA DE NAYARIT**  
 Estado Analítico del Ejercicio del Presupuesto de Egresos  
 Clasificación Administrativa  
 Del 1 de Enero al 31 de Diciembre de 2020

Concepto	Egresos					
	Aprobado 1	Ampliaciones/ (Reducciones) 2	Modificado 3 = (1 + 2)	Devengado 4	Pagado 5	Subejercicio 6 = (3 - 4)
Sin Ramo/Dependencia	\$2,363,800.00	\$5,875,179.27	\$8,238,979.27	\$1,225,448.31	\$1,225,448.31	\$7,013,530.96
1 SECRETARIA ADMINISTRATIVA	\$2,363,800.00	\$5,875,179.27	\$8,238,979.27	\$1,225,448.31	\$1,225,448.31	\$7,013,530.96
	\$0.00	\$0.00	\$0.00	\$0.00	\$0.00	\$0.00
	\$0.00	\$0.00	\$0.00	\$0.00	\$0.00	\$0.00
	\$0.00	\$0.00	\$0.00	\$0.00	\$0.00	\$0.00
	\$0.00	\$0.00	\$0.00	\$0.00	\$0.00	\$0.00
	\$0.00	\$0.00	\$0.00	\$0.00	\$0.00	\$0.00
	\$0.00	\$0.00	\$0.00	\$0.00	\$0.00	\$0.00
	\$0.00	\$0.00	\$0.00	\$0.00	\$0.00	\$0.00
	\$0.00	\$0.00	\$0.00	\$0.00	\$0.00	\$0.00
<b>Total del Gasto</b>	<b>\$2,363,800.00</b>	<b>\$5,875,179.27</b>	<b>\$8,238,979.27</b>	<b>\$1,225,448.31</b>	<b>\$1,225,448.31</b>	<b>\$7,013,530.96</b>



L.A.E. JUAN JOSE GONZALEZ PARRA  
 SECRETARIO ADMINISTRATIVO

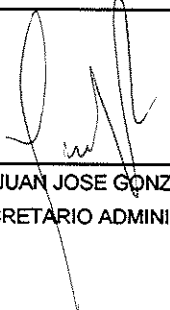



L.C. SERGIO OSWALDO FLORES BENITEZ  
 CONTADOR EXTERNO

**Cuenta Pública 2020**  
**FIDEICOMISO DEL FONDO MIXTO PARA LA CIENCIA Y LA TECNOLOGÍA DE NAYARIT**  
**Estado Analítico del Ejercicio del Presupuesto de Egresos**  
**Clasificación Funcional (Finalidad y Función)**  
**Del 1 de Enero al 31 de Diciembre de 2020**

Concepto	Egresos					
	Aprobado	Ampliaciones/ (Reducciones)	Modificado	Devengado	Pagado	Subejercicio
	1	2	3 = (1 + 2)	4	5	6 = (3 - 4)
<b>Gobierno</b>	<b>0.00</b>	<b>0.00</b>	<b>0.00</b>	<b>0.00</b>	<b>0.00</b>	<b>0.00</b>
Legislación			0.00			0.00
Justicia			0.00			0.00
Coordinación de la Política de Gobierno			0.00			0.00
Relaciones Exteriores			0.00			0.00
Asuntos Financieros y Hacendarios			0.00			0.00
Seguridad Nacional			0.00			0.00
Asuntos de Orden Público y de Seguridad Interior			0.00			0.00
Otros Servicios Generales			0.00			0.00
<b>Desarrollo Social</b>	<b>0.00</b>	<b>0.00</b>	<b>0.00</b>	<b>0.00</b>	<b>0.00</b>	<b>0.00</b>
Protección Ambiental			0.00			0.00
Vivienda y Servicios a la Comunidad			0.00			0.00
Salud			0.00			0.00
Recreación, Cultura y Otras Manifestaciones Sociales			0.00			0.00
Educación			0.00			0.00
Protección Social			0.00			0.00
Otros Asuntos Sociales			0.00			0.00
<b>Desarrollo Económico</b>	<b>2,363,800.00</b>	<b>5,875,179.27</b>	<b>8,238,979.27</b>	<b>1,225,448.31</b>	<b>1,225,448.31</b>	<b>7,013,530.96</b>
Asuntos Económicos, Comerciales y Laborales en General			0.00			0.00
Agropecuaria, Silvicultura, Pesca y Caza			0.00			0.00
Combustibles y Energía			0.00			0.00
Minería, Manufacturas y Construcción			0.00			0.00
Transporte			0.00			0.00
Comunicaciones			0.00			0.00
Turismo			0.00			0.00
Ciencia, Tecnología e Innovación	2,363,800.00	5,875,179.27	8,238,979.27	1,225,448.31	1,225,448.31	7,013,530.96

Otras Industrias y Otros Asuntos Económicos				0.00			0.00
<b>Otras no Clasificadas en Funciones Anteriores</b>	<b>0.00</b>	<b>0.00</b>	<b>0.00</b>	<b>0.00</b>	<b>0.00</b>	<b>0.00</b>	<b>0.00</b>
Transacciones de la Deuda Publica / Costo Financiero de la				0.00			0.00
Transferencias, Participaciones y Aportaciones entre Diferentes				0.00			0.00
Saneamiento del Sistema Financiero				0.00			0.00
Adeudos de Ejercicios Fiscales Anteriores				0.00			0.00
<b>Total del Gasto</b>	<b>2,363,800.00</b>	<b>5,875,179.27</b>	<b>8,238,979.27</b>	<b>1,225,448.31</b>	<b>1,225,448.31</b>	<b>7,013,530.96</b>	

  
 L.A.E. JUAN JOSE GONZALEZ PARRA  
 SECRETARIO ADMINISTRATIVO

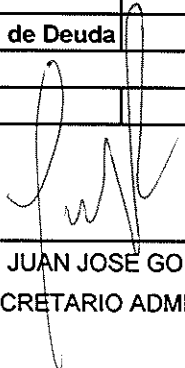
  
 L.C. SERGIO OSWALDO FLORES BENITEZ  
 CONTADOR EXTERNO

**Cuenta Pública 2020**  
**FIDEICOMISO DEL FONDO MIXTO PARA LA CIENCIA Y LA TECNOLOGÍA DE NAYARIT**  
**Endeudamiento Neto**  
**Del 1 de Enero al 31 de Diciembre de 2020**

Identificación de Crédito o Instrumento	Contratación/Colocación	Amortización	Endeudamiento Neto
	A	B	C = A - B
<b>Creditos Bancarios</b>			
			0.00
			0.00
			0.00
			0.00
			0.00
			0.00
<b>Total Créditos Bancarios</b>	<b>0.00</b>	<b>0.00</b>	<b>0.00</b>

<b>Otros Instrumentos de Deuda</b>			
			0.00
			0.00
			0.00
			0.00
			0.00
			0.00
<b>Total Otros Instrumentos de Deuda</b>	<b>0.00</b>	<b>0.00</b>	<b>0.00</b>

<b>TOTAL</b>	<b>0.00</b>	<b>0.00</b>	<b>0.00</b>
--------------	-------------	-------------	-------------

  
 L.A.E. JUAN JOSÉ GONZALEZ PARRA  
 SECRETARIO ADMINISTRATIVO


  
 L.C. SERGIO OSWALDO FLORES BENITEZ  
 CONTADOR EXTERNO

**Cuenta Pública 2020**  
**FIDEICOMISO DEL FONDO MIXTO PARA LA CIENCIA Y LA TECNOLOGÍA DE NAYARIT**  
**Intereses de la Deuda**  
**Del 1 de Enero al 31 de Diciembre de 2020**


Identificación de Crédito o Instrumento	Devengado	Pagado
<b>Créditos Bancarios</b>		
<b>Total de intereses de Créditos Bancarios</b>	<b>0.00</b>	<b>0.00</b>

<b>Otros Instrumentos de Deuda</b>		
<b>Total de intereses de Otros Instrumentos de Deuda</b>	<b>0.00</b>	<b>0.00</b>

<b>TOTAL</b>	<b>0.00</b>	<b>0.00</b>
--------------	-------------	-------------



L.A.E. JUAN JOSE GONZALEZ PARRA  
 SECRETARIO ADMINISTRATIVO



L.C. SERGIO OSWALDO FLORES BENITEZ  
 CONTADOR EXTERNO



**Cuenta Pública 2020**  
**FIDEICOMISO DEL FONDO MIXTO PARA LA CIENCIA Y LA TECNOLOGÍA DE NAYARIT**  
**Indicadores de Postura Fiscal**  
**Del 1 de Enero al 31 de Diciembre de 2020**

Concepto	Estimado	Devengado	Pagado
<b>I. Ingresos Presupuestarios (I=1+2)</b>	2,363,800.00	5,875,179.27	5,875,179.27
1. Ingresos del Gobierno de la Entidad Federativa <sup>1</sup>	0.00	0.00	0.00
2. Ingresos del Sector Paraestatal <sup>1</sup>	2,363,800.00	5,875,179.27	5,875,179.27
<b>II. Egresos Presupuestarios (II=3+4)</b>	2,363,800.00	1,225,448.31	1,225,448.31
3. Egresos del Gobierno de la Entidad Federativa <sup>2</sup>	0.00	0.00	0.00
4. Egresos del Sector Paraestatal <sup>2</sup>	2,363,800.00	1,225,448.31	1,225,448.31
<b>III. Balance Presupuestario (Superávit o Déficit) (III = I - II)</b>	0.00	4,649,730.96	4,649,730.96

Concepto	Estimado	Devengado	Pagado
<b>III. Balance presupuestario (Superávit o Déficit)</b>	0.00	4,649,730.96	4,649,730.96
<b>IV. Intereses, Comisiones y Gastos de la Deuda</b>	0.00	0.00	0.00
<b>V. Balance Primario (Superávit o Déficit) (V= III - IV)</b>	0.00	4,649,730.96	4,649,730.96

Concepto	Estimado	Devengado	Pagado
<b>A. Financiamiento</b>	0.00	0.00	0.00
<b>B. Amortización de la deuda</b>	0.00	0.00	0.00
<b>C. Endeudamiento ó desendeudamiento (C = A - B)</b>	0.00	0.00	0.00

1. Los Ingresos que se presentan son los ingresos presupuestarios totales sin incluir los ingresos por financiamientos. Los ingresos del Gobierno de la Entidad Federativa corresponden a los del Poder Ejecutivo, Legislativo Judicial y Autónomos

2. Los egresos que se presentan son los egresos presupuestarios totales sin incluir los egresos por amortización. Los egresos del Gobierno de la Entidad Federativa corresponden a los del Poder Ejecutivo, Legislativo, Judicial y Órganos Autónomos

3. Para Ingresos se reportan los ingresos recaudados; para egresos se reportan los egresos pagados

\_\_\_\_\_  
L.A.E. JUAN JOSE GONZALEZ PARRA  
SECRETARIO ADMINISTRATIVO

\_\_\_\_\_  
L.C. SERGIO OSWALDO FLORES BENITEZ  
CONTADOR EXTERNO

**Cuenta Pública 2020**  
**FIDEICOMISO DEL FONDO MIXTO PARA LA CIENCIA Y LA TECNOLOGÍA**  
**Gasto por Categoría Programática**  
**Del 1 de Enero al 31 de Diciembre de 2020**

Concepto	Egresos					Subejercicio
	Aprobado	Ampliaciones/ (Reducciones)	Modificado	Devanado	Pagado	
	1	2	3 = (1 + 2)	4	5	6 = (3 - 4)
<b>Programas</b>	<b>2,363,800.00</b>	<b>5,875,179.27</b>	<b>8,238,979.27</b>	<b>1,225,448.31</b>	<b>1,225,448.31</b>	<b>7,013,530.96</b>
Subsidios: Sector Social y Privado o Entidades Federativas y Municipios	0.00	0.00	0.00	0.00	0.00	0.00
Sujetos a Reglas de Operación	0.00	0.00	0.00	0.00	0.00	0.00
Otros Subsidios	0.00	0.00	0.00	0.00	0.00	0.00
Desempeño de las Funciones	2,363,800.00	5,875,179.27	8,238,979.27	1,225,448.31	1,225,448.31	7,013,530.96
Prestación de Servicios Públicos	0.00	0.00	0.00	0.00	0.00	0.00
Provisión de Bienes Públicos	0.00	0.00	0.00	0.00	0.00	0.00
Planeación, seguimiento y evaluación de políticas públicas	0.00	0.00	0.00	0.00	0.00	0.00
Promoción y fomento	2,363,800.00	5,875,179.27	8,238,979.27	1,225,448.31	1,225,448.31	7,013,530.96
Regulación y supervisión	0.00	0.00	0.00	0.00	0.00	0.00
Funciones de las Fuerzas Armadas (Únicamente Gobierno Federal)	0.00	0.00	0.00	0.00	0.00	0.00
Específicos	0.00	0.00	0.00	0.00	0.00	0.00
Proyectos de Inversión	0.00	0.00	0.00	0.00	0.00	0.00
Administrativos y de Apoyo	0.00	0.00	0.00	0.00	0.00	0.00
Apoyo al proceso presupuestario y para mejorar la eficiencia institucional	0.00	0.00	0.00	0.00	0.00	0.00
Apoyo a la función pública y al mejoramiento de la gestión	0.00	0.00	0.00	0.00	0.00	0.00
Operaciones ajenas	0.00	0.00	0.00	0.00	0.00	0.00
Compromisos	0.00	0.00	0.00	0.00	0.00	0.00
Obligaciones de cumplimiento de resolución jurisdiccional	0.00	0.00	0.00	0.00	0.00	0.00
Desastres Naturales	0.00	0.00	0.00	0.00	0.00	0.00
Obligaciones	0.00	0.00	0.00	0.00	0.00	0.00
Pensiones y jubilaciones	0.00	0.00	0.00	0.00	0.00	0.00
Aportaciones a la seguridad social	0.00	0.00	0.00	0.00	0.00	0.00
Aportaciones a fondos de estabilización	0.00	0.00	0.00	0.00	0.00	0.00
Aportaciones a fondos de inversión y reestructura de pensiones	0.00	0.00	0.00	0.00	0.00	0.00
Programas de Gasto Federalizado (Gobierno Federal)	0.00	0.00	0.00	0.00	0.00	0.00
Gasto Federalizado	0.00	0.00	0.00	0.00	0.00	0.00
Participaciones a entidades federativas y municipios	0.00	0.00	0.00	0.00	0.00	0.00
Costo financiero, deuda o apoyos a deudores y ahorradores de la banca	0.00	0.00	0.00	0.00	0.00	0.00
Adeudos de ejercicios fiscales anteriores	0.00	0.00	0.00	0.00	0.00	0.00
<b>Total del Gasto</b>	<b>2,363,800.00</b>	<b>5,875,179.27</b>	<b>8,238,979.27</b>	<b>1,225,448.31</b>	<b>1,225,448.31</b>	<b>7,013,530.96</b>

L.A.E. JUAN JOSE GONZALEZ PARRA  
 SECRETARIO ADMINISTRATIVO

L.C. SERGIO RAFAEL FLORES BENITEZ  
 CONTADOR EXTERNO

PROGRAMAS Y PROYECTOS DE INVERSIÓN  
Cuenta Pública 2020  
del 1 de enero al 31 de diciembre 2020

Ente Público: Fideicomiso Fondo Mixto Conacyt Gobierno del Estado de Nayarit

Código	PROGRAMAS Y PROYECTOS	MONTO


**NO APLICA**

\_\_\_\_\_  
L.A.E. JUAN JOSÉ GONZÁLEZ PARRA  
SECRETARIO ADMINISTRATIVO

\_\_\_\_\_  
L.C. SERGIO OSWALDO FLORES BENÍTEZ  
CONTADOR EXTERNO


Cuenta Pública 2020  
FIDEICOMISO DEL FONDO MIXTO PARA LA CIENCIA Y LA TECNOLOGÍA  
INDICADORES DE RESULTADOS  
Del 1 de Enero al 31 de Diciembre de 2020

Concepto	Estimado	Devengado	Pagado
<b>NO APLICA</b>			



---

L.A.E. JUAN JOSE GONZALEZ PARRA  
SECRETARIO ADMINISTRATIVO



---


L.C. SERGIO OSWALDO FLORES BENITEZ  
CONTADOR EXTERNO




Relación de Bienes Inmuebles que Componen el Patrimonio  
Cuenta Pública 2020

Ente Público: Fideicomiso del Fondo Mixto Conacyt Gobierno del Estado de Nayarit

Código	Descripción del Bien Inmueble	Valor en libros
	NO EXISTEN BIENES INMUEBLES QUE RELACIONAR	

  
\_\_\_\_\_  
L.A.E. JUAN JOSE GONZALEZ PARRA  
SECRETARIO ADMINISTRATIVO

  
\_\_\_\_\_  
L.C. SERGIO OSWALDO FLORES BENITEZ  
CONTADOR EXTERNO

Cuenta Pública 2020

Fideicomiso del Fondo Mixto Conacyt Gobierno del Estado de Nayarit

Relación de cuentas bancarias productivas específicas

Fondo, Programa o Convenio	Datos de la Cuenta Bancaria	
	Institución Bancaria	Número de Cuenta
FIDEICOMISO DEL FONDO MIXTO CONACYT GOBIERNO DEL ESTADO DE NAYARIT	BBVA Bancomer	00141376357
FIDEICOMISO DEL FONDO MIXTO CONACYT GOBIERNO DEL ESTADO DE NAYARIT	Nacional Financiera S.N.C.	00001060283
FIDEICOMISO DEL FONDO MIXTO CONACYT GOBIERNO DEL ESTADO DE NAYARIT	BBVA Bancomer	00112282674

  
 L.A.E. JUAN JOSE GONZALEZ PARRA  
 SECRETARIO ADMINISTRATIVO

  
 L.C. SÉRGIO OSWALDO FLORES BENÍTEZ  
 CONTADOR EXTERNO



Relación de Esquemas Bursátiles y de coberturas financieras

Cuenta Pública 2020

Ente Público: \_\_\_\_\_

Fideicomiso del Fondo Mixto Conacyt Gobierno del Estado de Nayarit

"NO APLICA"	

  
\_\_\_\_\_  
L.A.E. JUAN JOSE GONZALEZ PARRA  
SECRETARIO ADMINISTRATIVO  
\_\_\_\_\_  
L.C. SERGIO OSWALDO FLORES BENITEZ  
CONTADOR EXTERNO

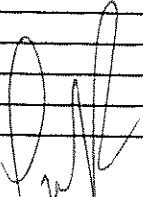



INFORMACION ADICIONAL DE OTRAS LEYES

Cuenta Pública 2020

Ente Público: Fideicomiso del Fondo Mixto Conacyt-Gobierno del Estado de Nayarit

"NO APLICA"	

  
 L.A.E. JUAN JOSE GONZALEZ PARRA  
 SECRETARIO ADMINISTRATIVO

  
 L.C. SERGIO OSWALDO FLORES BENITEZ  
 CONTADOR EXTERNO

FIDEICOMISO DEL FONDO MIXTO PARA LA CIENCIA Y LA TECNOLOGÍA (1)

Estado de Situación Financiera Detallado - LDF  
 Al 31 de diciembre de 2020 y al 31 de diciembre de 2019  
 (PESOS)

Concepto	2020	31 de diciembre de 2019	Concepto	2020	31 de diciembre de 2019
<b>ACTIVO</b>			<b>PASIVO</b>		
<b>Activo Circulante</b>			<b>Activo Circulante</b>		
a. Efectivo y Equivalentes (a=a1+a2+a3+a4+a5+a6+a7)	386,135.06	29,959.05	a. Cuentas por Pagar a Corto Plazo (a=a1+a2+a3+a4+a5+a6+a7+a8+a9)	1,157,332.36	1,063,210.65
a1) Efectivo	0.00	0.00	a1) Servicios Personales por Pagar a Corto Plazo	1,000,000.00	1,000,000.00
a2) Bancos/Tesorería	386,135.06	29,959.05	a2) Proveedores por Pagar a Corto Plazo	31.50	31.50
a3) Bancos/Depositos y Otros	0.00	0.00	a3) Contratistas por Obras Públicas por Pagar a Corto Plazo	0.00	0.00
a4) Inversiones Temporales (Plazo 3 meses)	0.00	0.00	a4) Participaciones y Aportaciones por Pagar a Corto Plazo	0.00	0.00
a5) Fondos con Afectación Específica	0.00	0.00	a5) Transferencias Otorgadas por Pagar a Corto Plazo	0.00	0.00
a6) Depósitos de Fondos de Terceros en Garantía y/o Administración	0.00	0.00	a6) Intereses, Comisiones y Otros Gastos de la Deuda Pública por Pagar a Corto Plazo	0.00	0.00
a7) Otros Efectivos y Equivalentes	0.00	0.00	a7) Relaciones y Contribuciones por Pagar a Corto Plazo	157,300.85	53,179.15
b. Derechos a Recibir Efectivo o Equivalentes (b=b1+b2+b3+b4+b5+b6+b7)	1,000,269.27	1,000,269.27	a8) Devoluciones de la Ley de Ingresos por Pagar a Corto Plazo	0.00	0.00
b1) Inversiones Financieras de Corto Plazo	0.00	0.00	a9) Otras Cuentas por Pagar a Corto Plazo	0.00	0.00
b2) Cuentas por Cobrar a Corto Plazo	1,000,041.84	1,000,041.84	b. Documentos por Pagar a Corto Plazo (b=b1+b2+b3)	0.00	0.00
b3) Deudores Diversos por Cobrar a Corto Plazo	227.43	227.43	b1) Documentos Comerciales por Pagar a Corto Plazo	0.00	0.00
b4) Ingresos por Recaudar a Corto Plazo	0.00	0.00	b2) Documentos con Contratistas por Obras Públicas por Pagar a Corto Plazo	0.00	0.00
b5) Deudores por Anticipos de la Tesorería a Corto Plazo	0.00	0.00	b3) Otros Documentos por Pagar a Corto Plazo	0.00	0.00
b6) Préstamos Otorgados a Corto Plazo	0.00	0.00	c. Porción a Corto Plazo de la Deuda Pública a Largo Plazo (c=c1+c2)	0.00	0.00
b7) Otros Derechos a Recibir Efectivo o Equivalentes a Corto Plazo	0.00	0.00	c1) Porción a Corto Plazo de la Deuda Pública	0.00	0.00
c. Derechos a Recibir Bienes o Servicios (c=c1+c2+c3+c4+c5)	0.00	0.00	c2) Porción a Corto Plazo de Arrendamiento Financiero	0.00	0.00
c1) Anticipo a Proveedores por Adquisición de Bienes y Prestación de Servicios a Corto Plazo	0.00	0.00	d. Títulos y Valores a Corto Plazo	0.00	0.00
c2) Anticipo a Proveedores por Adquisición de Bienes Inmuebles y Muebles a Corto Plazo	0.00	0.00	e. Pasivos Diferidos a Corto Plazo (e=e1+e2+e3)	0.00	0.00
c3) Anticipo a Proveedores por Adquisición de Bienes Intangibles a Corto Plazo	0.00	0.00	e1) Ingresos Cobrados por Adelantado a Corto Plazo	0.00	0.00
c4) Anticipo a Contratistas por Obras Públicas a Corto Plazo	0.00	0.00	e2) Intereses Cobrados por Adelantado a Corto Plazo	0.00	0.00
c5) Otros Derechos a Recibir Bienes o Servicios a Corto Plazo	0.00	0.00	e3) Otros Pasivos Diferidos a Corto Plazo	0.00	0.00
d. Inventarios (d=d1+d2+d3+d4+d5)	0.00	0.00	f. Fondos y Bienes de Terceros en Garantía y/o Administración a Corto Plazo (f=f1+f2+f3+f4+f5+f6)	0.00	0.00
d1) Inventario de Mercancías para Venta	0.00	0.00	f1) Fondos en Garantía a Corto Plazo	0.00	0.00
d2) Inventario de Mercancías Terminadas	0.00	0.00	f2) Fondos en Administración a Corto Plazo	0.00	0.00
d3) Inventario de Mercancías en Proceso de Elaboración	0.00	0.00	f3) Fondos Confinados a Corto Plazo	0.00	0.00
d4) Inventario de Materias Primas, Materiales y Suministros para Producción	0.00	0.00	f4) Fondos de Fideicomisos, Mandatos y Contratos Anticipos a Corto Plazo	0.00	0.00
d5) Bienes en Tránsito	0.00	0.00	f5) Otros Fondos de Terceros en Garantía y/o Administración a Corto Plazo	0.00	0.00
e. Almacenes	0.00	0.00	f6) Valores y Bienes en Garantía a Corto Plazo	0.00	0.00
f. Estimación por Pérdida o Deterioro de Activos Circulantes (f=f1+f2)	0.00	0.00	g. Provisiones a Corto Plazo (g=g1+g2+g3)	0.00	0.00
f1) Estimación para Cuentas Incobrables por Derechos a Recibir Efectivo o Equivalentes	0.00	0.00	g1) Provisión para Demandas y Juicios a Corto Plazo	0.00	0.00
f2) Estimación por Deterioro de Inventarios	0.00	0.00	g2) Provisión para Confinamientos a Corto Plazo	0.00	0.00
g. Otros Activos Circulantes (g=g1+g2+g3+g4)	0.00	0.00	g3) Otras Provisiones a Corto Plazo	0.00	0.00
g1) Valores en Garantía	0.00	0.00	h. Otros Pasivos a Corto Plazo (h=h1+h2+h3)	0.00	0.00
g2) Bienes en Garantía (excluye depósitos de fondos)	0.00	0.00	h1) Ingresos por Clasificar	0.00	0.00
g3) Bienes Devueltos de Embargos, Decomisos, Aseguramientos y Dación en Pago	0.00	0.00	h2) Recaudación por Participar	0.00	0.00
g4) Adquisición con Fondos de Terceros	0.00	0.00	h3) Otros Pasivos Circulantes	0.00	0.00
<b>IA. Total de Activos Circulantes (IA = a + b + c + d + e + f + g)</b>	<b>1,366,404.33</b>	<b>1,030,228.32</b>	<b>IA. Total de Pasivos Circulantes (IA = a + b + c + d + e + f + g + h)</b>	<b>1,157,332.36</b>	<b>1,063,210.65</b>
<b>Activo No Circulante</b>			<b>Pasivo No Circulante</b>		
a. Inversiones Financieras a Largo Plazo	58,025,919.11	64,822,267.77	a. Cuentas por Pagar a Largo Plazo	0.00	0.00
b. Derechos a Recibir Efectivo o Equivalentes a Largo Plazo	0.00	0.00	b. Documentos por Pagar a Largo Plazo	1,585,807.56	1,000,000.00
c. Bienes Inmuebles, Infraestructura y Construcciones en Proceso	0.00	0.00	c. Deuda Pública a Largo Plazo	0.00	0.00
d. Bienes Muebles	116.00	116.00	d. Pasivos Diferidos a Largo Plazo	0.00	0.00
e. Activos Intangibles	26,136.40	26,136.40	e. Fondos y Bienes de Terceros en Garantía y/o Administración a Largo Plazo	0.00	0.00
f. Depreciación, Deterioro y Amortización Acumulada de Bienes	0.00	0.00	f. Provisiones a Largo Plazo	0.00	0.00
g. Activos Diferidos	0.00	0.00	<b>IB. Total de Pasivos No Circulantes (IB = a + b + c + d + e + f)</b>	<b>1,585,807.56</b>	<b>1,000,000.00</b>
h. Estimación por Pérdida o Deterioro de Activos no Circulantes	0.00	0.00	<b>II. Total del Pasivo (II = IA + IB)</b>	<b>2,743,139.94</b>	<b>2,063,210.65</b>
i. Otros Activos no Circulantes	0.00	0.00	<b>HACIENDA PÚBLICA/PATRIMONIO</b>		
<b>IB. Total de Activos No Circulantes (IB = a + b + c + d + e + f + g + h + i)</b>	<b>58,052,171.51</b>	<b>64,848,520.17</b>	<b>IIA. Hacienda Pública/Patrimonio Contribuido (IIA = a + b + c)</b>	<b>19,427,835.00</b>	<b>19,427,835.00</b>
<b>I. Total del Activo (I = IA + IB)</b>	<b>59,438,575.84</b>	<b>65,878,748.53</b>	a. Aportaciones	19,427,835.00	19,427,835.00
			b. Donaciones de Capital	0.00	0.00
			c. Actualización de la Hacienda Pública Patrimonio	0.00	0.00
			<b>IIIB. Hacienda Pública/Patrimonio Generado (IIIB = a + b + c + d + e)</b>	<b>37,267,600.90</b>	<b>64,397,702.84</b>
			a. Resultados del Ejercicio (Ahorro/Desahorro)	4,643,730.96	4,923,227.68
			b. Resultados de Ejercicios Anteriores	48,562,115.08	43,628,837.41
			c. Revalúos	0.00	0.00
			d. Reservas	168,905,743.71	230,655,576.51
			e. Rectificaciones de Resultados de Ejercicios Anteriores	-214,839,538.82	-214,839,538.82
			<b>IIIC. Exceso o Insuficiencia en la Actualización de la Hacienda Pública/Patrimonio (IIIC = a + b)</b>	<b>0.00</b>	<b>0.00</b>
			a. Resultado por Posición Monetaria	0.00	0.00
			b. Resultado por Tenencia de Activos no Monetarios	0.00	0.00
			<b>III. Total Hacienda Pública/Patrimonio (III = IIA + IIIB + IIIC)</b>	<b>56,695,435.90</b>	<b>83,825,537.84</b>
			<b>IV. Total del Pasivo y Hacienda Pública/Patrimonio (IV = II + III)</b>	<b>59,438,575.84</b>	<b>65,878,748.53</b>

L.A.E. JUAN JOSE GONZALEZ PARRA  
 SECRETARIO ADMINISTRATIVO

L.C. SERGIO OSWALDO FLORES BENITEZ  
 CONTADOR EXTERNO

FIDEICOMISO DEL FONDO MIXTO PARA LA CIENCIA Y LA TECNOLOGÍA							
Informe Analítico de la Deuda Pública y Otros Pasivos - LDF							
Del 1 de Enero al 31 de Diciembre de 2020							
(PESOS)							
Denominación de la Deuda Pública y Otros Pasivos	Saldo al 31 de diciembre de 2019 (d)	Disposiciones del Periodo	Amortizaciones del Periodo	Revaluaciones, Reclasificaciones y Otros Ajustes	Saldo Final del Periodo	Pago de Intereses del Periodo	Pago de Comisiones y demás costos asociados durante el Periodo
<b>A. Corto Plazo (A=a1+a2+a3)</b>	0.00	0.00	0.00	0.00	0.00	0.00	0.00
a1) Instituciones de Crédito	0.00	0.00	0.00	0.00	0.00	0.00	0.00
a2) Títulos y Valores	0.00	0.00	0.00	0.00	0.00	0.00	0.00
a3) Arrendamientos Financieros	0.00	0.00	0.00	0.00	0.00	0.00	0.00
<b>B. Largo Plazo (B=b1+b2+b3)</b>	0.00	0.00	0.00	0.00	0.00	0.00	0.00
b1) Instituciones de Crédito	0.00	0.00	0.00	0.00	0.00	0.00	0.00
b2) Títulos y Valores	0.00	0.00	0.00	0.00	0.00	0.00	0.00
b3) Arrendamientos Financieros	0.00	0.00	0.00	0.00	0.00	0.00	0.00
<b>2. Otros Pasivos</b>	<b>2,053,210.69</b>				<b>2,743,139.94</b>		
<b>3. Total de la Deuda Pública y Otros Pasivos</b>	<b>2,053,210.69</b>	<b>0.00</b>	<b>0.00</b>	<b>0.00</b>	<b>2,743,139.94</b>	<b>0.00</b>	<b>0.00</b>
<b>4. Deuda Contingente 1 (informativo)</b>	<b>0.00</b>	<b>0.00</b>	<b>0.00</b>	<b>0.00</b>	<b>0.00</b>	<b>0.00</b>	<b>0.00</b>
A. Deuda Contingente 1	0.00	0.00	0.00	0.00	0.00	0.00	0.00
B. Deuda Contingente 2	0.00	0.00	0.00	0.00	0.00	0.00	0.00
C. Deuda Contingente XX	0.00	0.00	0.00	0.00	0.00	0.00	0.00
<b>5. Valor de Instrumentos Bono Cupón Cero 2 (Informativo)</b>	<b>0.00</b>	<b>0.00</b>	<b>0.00</b>	<b>0.00</b>	<b>0.00</b>	<b>0.00</b>	<b>0.00</b>
A. Instrumento Bono Cupón Cero 1	0.00	0.00	0.00	0.00	0.00	0.00	0.00
B. Instrumento Bono Cupón Cero 2	0.00	0.00	0.00	0.00	0.00	0.00	0.00
C. Instrumento Bono Cupón Cero XX	0.00	0.00	0.00	0.00	0.00	0.00	0.00

1. Se refiere a cualquier financiamiento sin fuente o garantía de pago definida, que sea asumida de manera solidaria o subsidiaria por las Entidades Federativas con sus Municipios, organismos descentralizados y empresas de participación estatal mayoritaria y fideicomisos, locales o municipales, y por los Municipios con sus respectivos organismos descentralizados y empresas de participación municipal mayoritaria.


2. Se refiere al valor del Bono Cupón Cero que respalda el pago de los créditos asociados al mismo (Activo)


Obligaciones a Corto Plazo (k)	Monto Contratado (l)	Plazo Pactado (m)	Tasa de Interés (n)	Comisiones y Costos Relacionados (o)	Tasa Efectiva (p)
<b>6. Obligaciones a Corto Plazo (Informativo)</b>	<b>0.00</b>	<b>0.00</b>	<b>0.00</b>	<b>0.00</b>	<b>0.00</b>
A. Crédito 1	0.00	0.00	0.00	0.00	0.00
B. Crédito 2	0.00	0.00	0.00	0.00	0.00
C. Crédito XX	0.00	0.00	0.00	0.00	0.00

L.A.E. JUAN JOSÉ GONZÁLEZ PARRA  
SECRETARIO ADMINISTRATIVO

L.C. SERGIO OSWALDO FLORES BENITEZ  
CONTADOR EXTERNO

FIDEICOMISO DEL FONDO MIXTO PARA LA CIENCIA Y LA TECNOLOGÍA										
Informe Analítico de Obligaciones Diferentes de Financiamientos - LDF										
Del 1 de Enero al 31 de Diciembre de 2020										
(PESOS)										
Denominación de las Obligaciones Diferentes de Financiamiento	Fecha del Contrato	Fecha de inicio de operación del proyecto	Fecha de vencimiento	Monto de la inversión pactado	Plazo pactado	Monto promedio mensual del pago de la contraprestación	Monto promedio mensual del pago de la contraprestación correspondiente al pago de inversión	Monto pagado de la inversión al 31 de diciembre de 2020	Monto pagado de la inversión actualizado al 31 de diciembre de 2020	Saldo pendiente por pagar de la inversión al 31 de diciembre de 2020
<b>A. Asociaciones Público Privadas (APP's) (A=a+b+c+d)</b>	0.00	0.00	0.00	0.00	0.00	0.00	0.00	0.00	0.00	0.00
a) APP 1	0.00	0.00	0.00	0.00	0.00	0.00	0.00	0.00	0.00	0.00
b) APP 2	0.00	0.00	0.00	0.00	0.00	0.00	0.00	0.00	0.00	0.00
c) APP 3	0.00	0.00	0.00	0.00	0.00	0.00	0.00	0.00	0.00	0.00
d) APP XX	0.00	0.00	0.00	0.00	0.00	0.00	0.00	0.00	0.00	0.00
<b>B. Otros Instrumentos (B=a+b+c+d)</b>	0.00	0.00	0.00	0.00	0.00	0.00	0.00	0.00	0.00	0.00
a) Otro Instrumento 1	0.00	0.00	0.00	0.00	0.00	0.00	0.00	0.00	0.00	0.00
b) Otro Instrumento 2	0.00	0.00	0.00	0.00	0.00	0.00	0.00	0.00	0.00	0.00
c) Otro Instrumento 3	0.00	0.00	0.00	0.00	0.00	0.00	0.00	0.00	0.00	0.00
d) Otro Instrumento XX	0.00	0.00	0.00	0.00	0.00	0.00	0.00	0.00	0.00	0.00
<b>C. Total de Obligaciones Diferentes de Financiamiento (C=A+B)</b>	0.00	0.00	0.00	0.00	0.00	0.00	0.00	0.00	0.00	0.00

  
 L.A.E. JUAN JOSE GONZALEZ PARRA  
 SECRETARIO ADMINISTRATIVO

  
 L.C. SERGIO OSWALDO FLORES BENITEZ  
 CONTADOR EXTERNO

**FIDEICOMISO DEL FONDO MIXTO PARA LA CIENCIA Y LA TECNOLOGÍA**  
**Balance Presupuestario - LDF**  
**Del 1 de Enero al 31 de Diciembre de 2020**  
**(PESOS)**


Concepto (c)	Estimado/ Aprobado (d)	Devengado	Recaudado/ Pagado
<b>A. Ingresos Totales (A = A1+A2+A3)</b>	<b>2,363,800.00</b>	<b>5,875,179.27</b>	<b>5,875,179.27</b>
A1. Ingresos de Libre Disposición	0.00	0.00	0.00
A2. Transferencias Federales Etiquetadas	2,363,800.00	5,875,179.27	5,875,179.27
A3. Financiamiento Neto	0.00	0.00	0.00
<b>B. Egresos Presupuestarios<sup>1</sup> (B = B1+B2)</b>	<b>2,363,800.00</b>	<b>1,225,448.31</b>	<b>1,225,448.31</b>
B1. Gasto No Etiquetado (sin incluir Amortización de la Deuda Pública)	0.00	0.00	0.00
B2. Gasto Etiquetado (sin incluir Amortización de la Deuda Pública)	2,363,800.00	1,225,448.31	1,225,448.31
<b>C. Remanentes del Ejercicio Anterior (C = C1 + C2)</b>		<b>0.00</b>	<b>0.00</b>
C1. Remanentes de Ingresos de Libre Disposición aplicados en el periodo		0.00	0.00
C2. Remanentes de Transferencias Federales Etiquetadas aplicados en el periodo		0.00	0.00
<b>I. Balance Presupuestario (I = A - B + C)</b>	<b>0.00</b>	<b>4,649,730.96</b>	<b>4,649,730.96</b>
<b>II. Balance Presupuestario sin Financiamiento Neto (II = I - A3)</b>	<b>0.00</b>	<b>4,649,730.96</b>	<b>4,649,730.96</b>
<b>III. Balance Presupuestario sin Financiamiento Neto y sin Remanentes del Ejercicio Anterior (III = II - C)</b>	<b>0.00</b>	<b>4,649,730.96</b>	<b>4,649,730.96</b>


Concepto	Aprobado	Devengado	Pagado
<b>E. Intereses, Comisiones y Gastos de la Deuda (E = E1+E2)</b>	<b>0.00</b>	<b>0.00</b>	<b>0.00</b>
E1. Intereses, Comisiones y Gastos de la Deuda con Gasto No Etiquetado	0.00	0.00	0.00
E2. Intereses, Comisiones y Gastos de la Deuda con Gasto Etiquetado	0.00	0.00	0.00
<b>IV. Balance Primario (IV = III - E)</b>	<b>0.00</b>	<b>4,649,730.96</b>	<b>4,649,730.96</b>

Concepto	Estimado/ Aprobado	Devengado	Recaudado/ Pagado
<b>F. Financiamiento (F = F1 + F2)</b>	<b>0.00</b>	<b>0.00</b>	<b>0.00</b>
F1. Financiamiento con Fuente de Pago de Ingresos de Libre Disposición	0.00	0.00	0.00
F2. Financiamiento con Fuente de Pago de Transferencias Federales Etiquetadas	0.00	0.00	0.00
<b>G. Amortización de la Deuda (G = G1 + G2)</b>	<b>0.00</b>	<b>0.00</b>	<b>0.00</b>
G1. Amortización de la Deuda Pública con Gasto No Etiquetado	0.00	0.00	0.00
G2. Amortización de la Deuda Pública con Gasto Etiquetado	0.00	0.00	0.00
<b>A3. Financiamiento Neto (A3 = F - G)</b>	<b>0.00</b>	<b>0.00</b>	<b>0.00</b>

Concepto	Estimado/ Aprobado	Devengado	Recaudado/ Pagado
A1. Ingresos de Libre Disposición	0.00	0.00	0.00
A3.1 Financiamiento Neto con Fuente de Pago de Ingresos de Libre Disposición (A3.1 = F1 - G1)	0.00	0.00	0.00
F1. Financiamiento con Fuente de Pago de Ingresos de Libre Disposición	0.00	0.00	0.00
G1. Amortización de la Deuda Pública con Gasto No Etiquetado	0.00	0.00	0.00
B1. Gasto No Etiquetado (sin incluir Amortización de la Deuda Pública)	0.00	0.00	0.00
C1. Remanentes de Ingresos de Libre Disposición aplicados en el periodo		0.00	0.00
<b>V. Balance Presupuestario de Recursos Disponibles (V = A1 + A3.1 - B1 + C1)</b>	<b>0.00</b>	<b>0.00</b>	<b>0.00</b>
<b>VI. Balance Presupuestario de Recursos Disponibles sin Financiamiento Neto (VI = V - A3.1)</b>	<b>0.00</b>	<b>0.00</b>	<b>0.00</b>

Concepto	Estimado/ Aprobado	Devengado	Recaudado/ Pagado
A2. Transferencias Federales Etiquetadas	2,363,800.00	5,875,179.27	5,875,179.27
A3.2 Financiamiento Neto con Fuente de Pago de Transferencias Federales Etiquetadas (A3.2 = F2 - G2)	0.00	0.00	0.00
F2. Financiamiento con Fuente de Pago de Transferencias Federales Etiquetadas	0.00	0.00	0.00
G2. Amortización de la Deuda Pública con Gasto Etiquetado	0.00	0.00	0.00
B2. Gasto Etiquetado (sin incluir Amortización de la Deuda Pública)	2,363,800.00	1,225,448.31	1,225,448.31
C2. Remanentes de Transferencias Federales Etiquetadas aplicados en el periodo		0.00	0.00
VII. Balance Presupuestario de Recursos Etiquetados (VII = A2 + A3.2 - B2 + C2)	0.00	4,649,730.96	4,649,730.96
VIII. Balance Presupuestario de Recursos Etiquetados sin Financiamiento Neto (VIII = VII - A3.2)	0.0	4,649,730.96	4,649,730.96


  
L.A.E. JUAN JOSÉ GONZÁLEZ PARRA  
SECRETARIO ADMINISTRATIVO

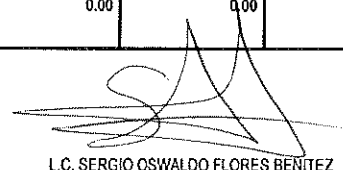
  
L.C. SERGIO OSWALDO FLORES BENITEZ  
CONTADOR EXTERNO



FIDEICOMISO DEL FONDO MIXTO PARA LA CIENCIA Y LA TECNOLOGIA  
 Estado Analítico de Ingresos Detallado - LDF  
 Del 1 de Enero al 31 de Diciembre de 2020  
 (PESOS)

Concepto	Ingreso					Diferencia
	Estimado	Ampliaciones/ (Reducciones)	Modificado	Devengado	Recaudado	
IV. Total de Ingresos (IV = I + II + III)	2,363,800.00	5,875,179.27	8,238,979.27	5,875,179.27	5,875,179.27	3,511,379.27
<b>Datos Informativos</b>						
1. Ingresos Derivados de Financiamientos con Fuente de Pago de Ingresos de Libre Disposición	0.00	0.00	0.00	0.00	0.00	0.00
2. Ingresos Derivados de Financiamientos con Fuente de Pago de Transferencias Federales Etiquetadas	0.00	0.00	0.00	0.00	0.00	0.00
3. Ingresos Derivados de Financiamientos (3 = 1 + 2)	0.00	0.00	0.00	0.00	0.00	0.00

  
 L.A.E. JUAN JOSE GONZALEZ PARRA  
 SECRETARIO ADMINISTRATIVO

  
 L.C. SERGIO OSWALDO FLORES BENITEZ  
 CONTADOR EXTERNO



FIDEICOMISO DEL FONDO MIXTO PARA LA CIENCIA Y LA TECNOLOGIA (a)

Estado Analítico del Ejercicio del Presupuesto de Egresos Detallado - LDF

Clasificación por Objeto del Gasto (Capítulo y Concepto)

Del 1 de Enero al 31 de Diciembre de 2020 (b)

(PESOS)

Concepto (c)	Egresos					Subejercicio (e)
	Aprobado (d)	Ampliaciones/ (Reducciones)	Modificado	Devengado	Pagado	
I. Gasto No Etiquetado (I=A+B+C+D+E+F+G+H+I)	0.00	0.00	0.00	0.00	0.00	0.00
A. Servicios Personales (A=a1+a2+a3+a4+a5+a6+a7)	0.00	0.00	0.00	0.00	0.00	0.00
a1) Remuneraciones al Personal de Carácter Permanente	0.00	0.00	0.00	0.00	0.00	0.00
a2) Remuneraciones al Personal de Carácter Transitorio	0.00	0.00	0.00	0.00	0.00	0.00
a3) Remuneraciones Adicionales y Especiales	0.00	0.00	0.00	0.00	0.00	0.00
a4) Seguridad Social	0.00	0.00	0.00	0.00	0.00	0.00
a5) Otras Prestaciones Sociales y Económicas	0.00	0.00	0.00	0.00	0.00	0.00
a6) Previsiones	0.00	0.00	0.00	0.00	0.00	0.00
a7) Pago de Estímulos a Servidores Públicos	0.00	0.00	0.00	0.00	0.00	0.00
B. Materiales y Suministros (B=b1+b2+b3+b4+b5+b6+b7+b8+b9)	0.00	0.00	0.00	0.00	0.00	0.00
b1) Materiales de Administración, Emisión de Documentos y Artículos Oficiales	0.00	0.00	0.00	0.00	0.00	0.00
b2) Alimentos y Utensilios	0.00	0.00	0.00	0.00	0.00	0.00
b3) Materias Primas y Materiales de Producción y Comercialización	0.00	0.00	0.00	0.00	0.00	0.00
b4) Materiales y Artículos de Construcción y de Reparación	0.00	0.00	0.00	0.00	0.00	0.00
b5) Productos Químicos, Farmacéuticos y de Laboratorio	0.00	0.00	0.00	0.00	0.00	0.00
b6) Combustibles, Lubricantes y Aditivos	0.00	0.00	0.00	0.00	0.00	0.00
b7) Vestuario, Blancos, Prendas de Protección y Artículos Deportivos	0.00	0.00	0.00	0.00	0.00	0.00
b8) Materiales y Suministros Para Seguridad	0.00	0.00	0.00	0.00	0.00	0.00
b9) Herramientas, Refacciones y Accesorios Menores	0.00	0.00	0.00	0.00	0.00	0.00
C. Servicios Generales (C=c1+c2+c3+c4+c5+c6+c7+c8+c9)	0.00	0.00	0.00	0.00	0.00	0.00
c1) Servicios Básicos	0.00	0.00	0.00	0.00	0.00	0.00
c2) Servicios de Arrendamiento	0.00	0.00	0.00	0.00	0.00	0.00
c3) Servicios Profesionales, Científicos, Técnicos y Otros Servicios	0.00	0.00	0.00	0.00	0.00	0.00
c4) Servicios Financieros, Bancarios y Comerciales	0.00	0.00	0.00	0.00	0.00	0.00
c5) Servicios de Instalación, Reparación, Mantenimiento y Conservación	0.00	0.00	0.00	0.00	0.00	0.00
c6) Servicios de Comunicación Social y Publicidad	0.00	0.00	0.00	0.00	0.00	0.00
c7) Servicios de Traslado y Viajes	0.00	0.00	0.00	0.00	0.00	0.00
c8) Servicios Oficiales	0.00	0.00	0.00	0.00	0.00	0.00
c9) Otros Servicios Generales	0.00	0.00	0.00	0.00	0.00	0.00
D. Transferencias, Asignaciones, Subsidios y Otras Ayudas (D=d1+d2+d3+d4+d5+d6+d7+d8+d9)	0.00	0.00	0.00	0.00	0.00	0.00
d1) Transferencias Internas y Asignaciones al Sector Público	0.00	0.00	0.00	0.00	0.00	0.00
d2) Transferencias al Resto del Sector Público	0.00	0.00	0.00	0.00	0.00	0.00
d3) Subsidios y Subvenciones	0.00	0.00	0.00	0.00	0.00	0.00
d4) Ayudas Sociales	0.00	0.00	0.00	0.00	0.00	0.00
d5) Pensiones y Jubilaciones	0.00	0.00	0.00	0.00	0.00	0.00
d6) Transferencias a Fideicomisos, Mandatos y Otros Análogos	0.00	0.00	0.00	0.00	0.00	0.00
d7) Transferencias a la Seguridad Social	0.00	0.00	0.00	0.00	0.00	0.00
d8) Donativos	0.00	0.00	0.00	0.00	0.00	0.00
d9) Transferencias al Exterior	0.00	0.00	0.00	0.00	0.00	0.00
E. Bienes Muebles, Inmuebles e Intangibles (E=e1+e2+e3+e4+e5+e6+e7+e8+e9)	0.00	0.00	0.00	0.00	0.00	0.00
e1) Mobiliario y Equipo de Administración	0.00	0.00	0.00	0.00	0.00	0.00
e2) Mobiliario y Equipo Educativo y Recreativo	0.00	0.00	0.00	0.00	0.00	0.00
e3) Equipo e Instrumental Médico y de Laboratorio	0.00	0.00	0.00	0.00	0.00	0.00
e4) Vehículos y Equipo de Transporte	0.00	0.00	0.00	0.00	0.00	0.00
e5) Equipo de Defensa y Seguridad	0.00	0.00	0.00	0.00	0.00	0.00
e6) Maquinaria, Otros Equipos y Herramientas	0.00	0.00	0.00	0.00	0.00	0.00
e7) Activos Biológicos	0.00	0.00	0.00	0.00	0.00	0.00
e8) Bienes Inmuebles	0.00	0.00	0.00	0.00	0.00	0.00
e9) Activos Intangibles	0.00	0.00	0.00	0.00	0.00	0.00
F. Inversión Pública (F=f1+f2+f3)	0.00	0.00	0.00	0.00	0.00	0.00
f1) Obra Pública en Bienes de Dominio Público	0.00	0.00	0.00	0.00	0.00	0.00
f2) Obra Pública en Bienes Propios	0.00	0.00	0.00	0.00	0.00	0.00
f3) Proyectos Productivos y Acciones de Fomento	0.00	0.00	0.00	0.00	0.00	0.00
G. Inversiones Financieras y Otras Provisiones (G=g1+g2+g3+g4+g5+g6+g7)	0.00	0.00	0.00	0.00	0.00	0.00
g1) Inversiones Para el Fomento de Actividades Productivas	0.00	0.00	0.00	0.00	0.00	0.00
g2) Acciones y Participaciones de Capital	0.00	0.00	0.00	0.00	0.00	0.00
g3) Compra de Títulos y Valores	0.00	0.00	0.00	0.00	0.00	0.00
g4) Concesión de Préstamos	0.00	0.00	0.00	0.00	0.00	0.00
g5) Inversiones en Fideicomisos, Mandatos y Otros Análogos	0.00	0.00	0.00	0.00	0.00	0.00
g6) Fideicomiso de Desastres Naturales (Informativo)	0.00	0.00	0.00	0.00	0.00	0.00
g7) Otras Inversiones Financieras	0.00	0.00	0.00	0.00	0.00	0.00
g8) Provisiones para Contingencias y Otras Erogaciones Especiales	0.00	0.00	0.00	0.00	0.00	0.00
H. Participaciones y Aportaciones (H=h1+h2+h3)	0.00	0.00	0.00	0.00	0.00	0.00
h1) Participaciones	0.00	0.00	0.00	0.00	0.00	0.00
h2) Aportaciones	0.00	0.00	0.00	0.00	0.00	0.00
h3) Convenios	0.00	0.00	0.00	0.00	0.00	0.00
I. Deuda Pública (I=i1+i2+i3+i4+i5+i6+i7)	0.00	0.00	0.00	0.00	0.00	0.00
i1) Amortización de la Deuda Pública	0.00	0.00	0.00	0.00	0.00	0.00
i2) Intereses de la Deuda Pública	0.00	0.00	0.00	0.00	0.00	0.00
i3) Comisiones de la Deuda Pública	0.00	0.00	0.00	0.00	0.00	0.00
i4) Gastos de la Deuda Pública	0.00	0.00	0.00	0.00	0.00	0.00
i5) Costo por Coberturas	0.00	0.00	0.00	0.00	0.00	0.00
i6) Apoyos Financieros	0.00	0.00	0.00	0.00	0.00	0.00
i7) Adeudos de Ejercicios Fiscales Anteriores (ADEFAS)	0.00	0.00	0.00	0.00	0.00	0.00

FIDEICOMISO DEL FONDO MIXTO PARA LA CIENCIA Y LA TECNOLOGIA (a)  
 Estado Analítico del Ejercicio del Presupuesto de Egresos Detallado - LDF  
 Clasificación por Objeto del Gasto (Capítulo y Concepto)  
 Del 1 de Enero al 31 de Diciembre de 2020 (b)  
 (PESOS)

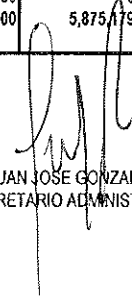
Concepto (c)	Egresos					Subejercicio (e)
	Aprobado (d)	Ampliaciones/ (Reducciones)	Modificado	Devengado	Pagado	
II. Gasto Etiquetado (II=A+B+C+D+E+F+G+H+I)	2,363,800.00	5,875,179.27	8,238,979.27	1,225,448.31	1,225,448.31	7,013,530.96
A. Servicios Personales (A=a1+a2+a3+a4+a5+a6+a7)	0.00	0.00	0.00	0.00	0.00	0.00
a1) Remuneraciones al Personal de Carácter Permanente	0.00	0.00	0.00	0.00	0.00	0.00
a2) Remuneraciones al Personal de Carácter Transitorio	0.00	0.00	0.00	0.00	0.00	0.00
a3) Remuneraciones Adicionales y Especiales	0.00	0.00	0.00	0.00	0.00	0.00
a4) Seguridad Social	0.00	0.00	0.00	0.00	0.00	0.00
a5) Otras Prestaciones Sociales y Económicas	0.00	0.00	0.00	0.00	0.00	0.00
a6) Previsiones	0.00	0.00	0.00	0.00	0.00	0.00
a7) Pago de Estímulos a Servidores Públicos	0.00	0.00	0.00	0.00	0.00	0.00
B. Materiales y Suministros (B=b1+b2+b3+b4+b5+b6+b7+b8+b9)	199,000.00	0.00	199,000.00	8,961.63	8,961.63	190,038.37
b1) Materiales de Administración, Emisión de Documentos y Artículos Oficiales	97,000.00	0.00	97,000.00	8,961.63	8,961.63	88,038.37
b2) Alimentos y Utensilios	102,000.00	0.00	102,000.00	0.00	0.00	102,000.00
b3) Materias Primas y Materiales de Producción y Comercialización	0.00	0.00	0.00	0.00	0.00	0.00
b4) Materiales y Artículos de Construcción y de Reparación	0.00	0.00	0.00	0.00	0.00	0.00
b5) Productos Químicos, Farmacéuticos y de Laboratorio	0.00	0.00	0.00	0.00	0.00	0.00
b6) Combustibles, Lubricantes y Aditivos	0.00	0.00	0.00	0.00	0.00	0.00
b7) Vestuario, Blancos, Prendas de Protección y Artículos Deportivos	0.00	0.00	0.00	0.00	0.00	0.00
b8) Materiales y Suministros Para Seguridad	0.00	0.00	0.00	0.00	0.00	0.00
b9) Herramientas, Refacciones y Accesorios Menores	0.00	0.00	0.00	0.00	0.00	0.00
C. Servicios Generales (C=c1+c2+c3+c4+c5+c6+c7+c8+c9)	2,164,800.00	5,875,179.27	8,039,979.27	1,216,468.68	1,216,468.68	8,823,492.59
c1) Servicios Básicos	0.00	0.00	0.00	0.00	0.00	0.00
c2) Servicios de Arrendamiento	0.00	0.00	0.00	0.00	0.00	0.00
c3) Servicios Profesionales, Científicos, Técnicos y Otros Servicios	1,598,800.00	5,875,179.27	7,471,979.27	1,044,099.27	1,044,099.27	6,427,880.00
c4) Servicios Financieros, Bancarios y Comerciales	258,000.00	0.00	258,000.00	148,252.48	148,252.48	107,747.52
c5) Servicios de Instalación, Reparación, Mantenimiento y Conservación	0.00	0.00	0.00	0.00	0.00	0.00
c6) Servicios de Comunicación Social y Publicidad	0.00	0.00	0.00	0.00	0.00	0.00
c7) Servicios de Traslado y Viajes	297,000.00	0.00	297,000.00	24,134.93	24,134.93	272,865.07
c8) Servicios Oficiales	15,000.00	0.00	15,000.00	0.00	0.00	15,000.00
c9) Otros Servicios Generales	0.00	0.00	0.00	0.00	0.00	0.00
D. Transferencias, Asignaciones, Subsidios y Otras Ayudas (D=d1+d2+d3+d4+d5+d6+d7+d8+d9)	0.00	0.00	0.00	0.00	0.00	0.00
d1) Transferencias Internas y Asignaciones al Sector Público	0.00	0.00	0.00	0.00	0.00	0.00
d2) Transferencias al Resto del Sector Público	0.00	0.00	0.00	0.00	0.00	0.00
d3) Subsidios y Subvenciones	0.00	0.00	0.00	0.00	0.00	0.00
d4) Ayudas Sociales	0.00	0.00	0.00	0.00	0.00	0.00
d5) Pensiones y Jubilaciones	0.00	0.00	0.00	0.00	0.00	0.00
d6) Transferencias a Fideicomisos, Mandatos y Otros Análogos	0.00	0.00	0.00	0.00	0.00	0.00
d7) Transferencias a la Seguridad Social	0.00	0.00	0.00	0.00	0.00	0.00
d8) Donativos	0.00	0.00	0.00	0.00	0.00	0.00
d9) Transferencias al Exterior	0.00	0.00	0.00	0.00	0.00	0.00
E. Bienes Muebles, Inmuebles e Intangibles (E=e1+e2+e3+e4+e5+e6+e7+e8+e9)	0.00	0.00	0.00	0.00	0.00	0.00
e1) Mobiliario y Equipo de Administración	0.00	0.00	0.00	0.00	0.00	0.00
e2) Mobiliario y Equipo Educativo y Recreativo	0.00	0.00	0.00	0.00	0.00	0.00
e3) Equipo e Instrumental Médico y de Laboratorio	0.00	0.00	0.00	0.00	0.00	0.00
e4) Vehículos y Equipo de Transporte	0.00	0.00	0.00	0.00	0.00	0.00
e5) Equipo de Defensa y Seguridad	0.00	0.00	0.00	0.00	0.00	0.00
e6) Maquinaria, Otros Equipos y Herramientas	0.00	0.00	0.00	0.00	0.00	0.00
e7) Activos Biológicos	0.00	0.00	0.00	0.00	0.00	0.00
e8) Bienes Inmuebles	0.00	0.00	0.00	0.00	0.00	0.00
e9) Activos Intangibles	0.00	0.00	0.00	0.00	0.00	0.00
F. Inversión Pública (F=f1+f2+f3)	0.00	0.00	0.00	0.00	0.00	0.00
f1) Obra Pública en Bienes de Dominio Público	0.00	0.00	0.00	0.00	0.00	0.00
f2) Obra Pública en Bienes Propios	0.00	0.00	0.00	0.00	0.00	0.00
f3) Proyectos Productivos y Acciones de Fomento	0.00	0.00	0.00	0.00	0.00	0.00
G. Inversiones Financieras y Otras Provisiones (G=g1+g2+g3+g4+g5+g6+g7)	0.00	0.00	0.00	0.00	0.00	0.00
g1) Inversiones Para el Fomento de Actividades Productivas	0.00	0.00	0.00	0.00	0.00	0.00
g2) Acciones y Participaciones de Capital	0.00	0.00	0.00	0.00	0.00	0.00
g3) Compra de Títulos y Valores	0.00	0.00	0.00	0.00	0.00	0.00
g4) Concesión de Préstamos	0.00	0.00	0.00	0.00	0.00	0.00
g5) Inversiones en Fideicomisos, Mandatos y Otros Análogos	0.00	0.00	0.00	0.00	0.00	0.00
g6) Fideicomiso de Desastres Naturales (Informativo)	0.00	0.00	0.00	0.00	0.00	0.00
g7) Otras Inversiones Financieras	0.00	0.00	0.00	0.00	0.00	0.00
H. Participaciones y Aportaciones (H=h1+h2+h3)	0.00	0.00	0.00	0.00	0.00	0.00
h1) Participaciones	0.00	0.00	0.00	0.00	0.00	0.00
h2) Aportaciones	0.00	0.00	0.00	0.00	0.00	0.00
h3) Convenios	0.00	0.00	0.00	0.00	0.00	0.00
I. Deuda Pública (I=i1+i2+i3+i4+i5+i6+i7)	0.00	0.00	0.00	0.00	0.00	0.00
i1) Amortización de la Deuda Pública	0.00	0.00	0.00	0.00	0.00	0.00
i2) Intereses de la Deuda Pública	0.00	0.00	0.00	0.00	0.00	0.00
i3) Comisiones de la Deuda Pública	0.00	0.00	0.00	0.00	0.00	0.00
i4) Gastos de la Deuda Pública	0.00	0.00	0.00	0.00	0.00	0.00
i5) Costo por Coberturas	0.00	0.00	0.00	0.00	0.00	0.00
i6) Apoyos Financieros	0.00	0.00	0.00	0.00	0.00	0.00
i7) Adeudos de Ejercicios Fiscales Anteriores (ADEFAS)	0.00	0.00	0.00	0.00	0.00	0.00
III. Total de Egresos (III = I + II)	2,363,800.00	5,875,179.27	8,238,979.27	1,225,448.31	1,225,448.31	7,013,530.96


L.A.E. JUAN JOSÉ GONZÁLEZ PARRA  
 SECRETARIO ADMINISTRATIVO

L.C. SERGIO OSWALDO FLORES BENÍTEZ  
 CONTADOR EXTERNO

FIDEICOMISO DEL FONDO MIXTO PARA LA CIENCIA Y LA TECNOLOGÍA  
 Estado Analítico del Ejercicio del Presupuesto de Egresos Detallado - LDF  
 Clasificación Administrativa  
 Del 1 de Enero al 31 de Diciembre de 2020  
 (PESOS)

Concepto (c)	Egresos					Subejercicio (e)
	Aprobado (d)	Ampliaciones/ (Reducciones)	Modificado	Devengado	Pagado	
I. Gasto No Etiquetado (I=A+B+C+D+E+F+G+H)	0.00	0.00	0.00	0.00	0.00	0.00
	0.00	0.00	0.00	0.00	0.00	0.00
	0.00	0.00	0.00	0.00	0.00	0.00
	0.00	0.00	0.00	0.00	0.00	0.00
	0.00	0.00	0.00	0.00	0.00	0.00
	0.00	0.00	0.00	0.00	0.00	0.00
	0.00	0.00	0.00	0.00	0.00	0.00
	0.00	0.00	0.00	0.00	0.00	0.00
	0.00	0.00	0.00	0.00	0.00	0.00
	0.00	0.00	0.00	0.00	0.00	0.00
	0.00	0.00	0.00	0.00	0.00	0.00
	0.00	0.00	0.00	0.00	0.00	0.00
	0.00	0.00	0.00	0.00	0.00	0.00
	0.00	0.00	0.00	0.00	0.00	0.00
	0.00	0.00	0.00	0.00	0.00	0.00
II. Gasto Etiquetado (II=A+B+C+D+E+F+G+H)	2,363,800.00	5,875,179.27	8,238,979.27	1,225,448.31	1,225,448.31	7,013,530.96
SECRETARIA ADMINISTRATIVA	2,363,800.00	5,875,179.27	8,238,979.27	1,225,448.31	1,225,448.31	7,013,530.96
	0.00	0.00	0.00	0.00	0.00	0.00
	0.00	0.00	0.00	0.00	0.00	0.00
	0.00	0.00	0.00	0.00	0.00	0.00
	0.00	0.00	0.00	0.00	0.00	0.00
	0.00	0.00	0.00	0.00	0.00	0.00
	0.00	0.00	0.00	0.00	0.00	0.00
	0.00	0.00	0.00	0.00	0.00	0.00
	0.00	0.00	0.00	0.00	0.00	0.00
	0.00	0.00	0.00	0.00	0.00	0.00
III. Total de Egresos (III = I + II)	2,363,800.00	5,875,179.27	8,238,979.27	1,225,448.31	1,225,448.31	7,013,530.96

  
 L.A.E. JUAN JOSE GONZALEZ PARRA  
 SECRETARIO ADMINISTRATIVO


  
 L.C. SERGIO OSWALDO FLORES BENITEZ  
 CONTADOR EXTERNO


FIDEICOMISO DEL FONDO MIXTO PARA LA CIENCIA Y LA TECNOLOGÍA (a)  
 Estado Analítico del Ejercicio del Presupuesto de Egresos Detallado - LDF  
 Clasificación Funcional (Finalidad y Función)  
 Del 1 de Enero al 31 de Diciembre de 2020 (b)  
 (PESOS)

Concepto (c)	Egresos					Subejercicio (e)
	Aprobado (d)	Ampliaciones/ (Reducciones)	Modificado	Devengado	Pagado	
<b>I. Gasto No Etiquetado (I=A+B+C+D)</b>	0.00	0.00	0.00	0.00	0.00	0.00
<b>A. Gobierno (A=a1+a2+a3+a4+a5+a6+a7+a8)</b>	0.00	0.00	0.00	0.00	0.00	0.00
a1) Legislación	0.00	0.00	0.00	0.00	0.00	0.00
a2) Justicia	0.00	0.00	0.00	0.00	0.00	0.00
a3) Coordinación de la Política de Gobierno	0.00	0.00	0.00	0.00	0.00	0.00
a4) Relaciones Exteriores	0.00	0.00	0.00	0.00	0.00	0.00
a5) Asuntos Financieros y Hacendarios	0.00	0.00	0.00	0.00	0.00	0.00
a6) Seguridad Nacional	0.00	0.00	0.00	0.00	0.00	0.00
a7) Asuntos de Orden Público y de Seguridad Interior	0.00	0.00	0.00	0.00	0.00	0.00
a8) Otros Servicios Generales	0.00	0.00	0.00	0.00	0.00	0.00
<b>B. Desarrollo Social (B=b1+b2+b3+b4+b5+b6+b7)</b>	0.00	0.00	0.00	0.00	0.00	0.00
b1) Protección Ambiental	0.00	0.00	0.00	0.00	0.00	0.00
b2) Vivienda y Servicios a la Comunidad	0.00	0.00	0.00	0.00	0.00	0.00
b3) Salud	0.00	0.00	0.00	0.00	0.00	0.00
b4) Recreación, Cultura y Otras Manifestaciones Sociales	0.00	0.00	0.00	0.00	0.00	0.00
b5) Educación	0.00	0.00	0.00	0.00	0.00	0.00
b6) Protección Social	0.00	0.00	0.00	0.00	0.00	0.00
b7) Otros Asuntos Sociales	0.00	0.00	0.00	0.00	0.00	0.00
<b>C. Desarrollo Económico (C=c1+c2+c3+c4+c5+c6+c7+c8+c9)</b>	0.00	0.00	0.00	0.00	0.00	0.00
c1) Asuntos Económicos, Comerciales y Laborales en General	0.00	0.00	0.00	0.00	0.00	0.00
c2) Agropecuaria, Silvicultura, Pesca y Caza	0.00	0.00	0.00	0.00	0.00	0.00
c3) Combustibles y Energía	0.00	0.00	0.00	0.00	0.00	0.00
c4) Minería, Manufacturas y Construcción	0.00	0.00	0.00	0.00	0.00	0.00
c5) Transporte	0.00	0.00	0.00	0.00	0.00	0.00
c6) Comunicaciones	0.00	0.00	0.00	0.00	0.00	0.00
c7) Turismo	0.00	0.00	0.00	0.00	0.00	0.00
c8) Ciencia, Tecnología e Innovación	0.00	0.00	0.00	0.00	0.00	0.00
c9) Otras Industrias y Otros Asuntos Económicos	0.00	0.00	0.00	0.00	0.00	0.00
<b>D. Otras No Clasificadas en Funciones Anteriores (D=d1+d2+d3+d4)</b>	0.00	0.00	0.00	0.00	0.00	0.00
d1) Transacciones de la Deuda Pública / Costo Financiero de la Deuda	0.00	0.00	0.00	0.00	0.00	0.00
d2) Transferencias, Participaciones y Aportaciones Entre Diferentes Niveles y Órdenes de Gobierno	0.00	0.00	0.00	0.00	0.00	0.00
d3) saneamiento del Sistema Financiero	0.00	0.00	0.00	0.00	0.00	0.00
d4) Adeudos de Ejercicios Fiscales Anteriores	0.00	0.00	0.00	0.00	0.00	0.00
<b>II. Gasto Etiquetado (II=A+B+C+D)</b>	2,363,800	5,875,179	8,238,979	1,225,448	1,225,448	7,013,531
<b>A. Gobierno (A=a1+a2+a3+a4+a5+a6+a7+a8)</b>	0.00	0.00	0.00	0.00	0.00	0.00
a1) Legislación	0.00	0.00	0.00	0.00	0.00	0.00
a2) Justicia	0.00	0.00	0.00	0.00	0.00	0.00
a3) Coordinación de la Política de Gobierno	0.00	0.00	0.00	0.00	0.00	0.00
a4) Relaciones Exteriores	0.00	0.00	0.00	0.00	0.00	0.00
a5) Asuntos Financieros y Hacendarios	0.00	0.00	0.00	0.00	0.00	0.00
a6) Seguridad Nacional	0.00	0.00	0.00	0.00	0.00	0.00
a7) Asuntos de Orden Público y de Seguridad Interior	0.00	0.00	0.00	0.00	0.00	0.00
a8) Otros Servicios Generales	0.00	0.00	0.00	0.00	0.00	0.00
<b>B. Desarrollo Social (B=b1+b2+b3+b4+b5+b6+b7)</b>	0.00	0.00	0.00	0.00	0.00	0.00
b1) Protección Ambiental	0.00	0.00	0.00	0.00	0.00	0.00
b2) Vivienda y Servicios a la Comunidad	0.00	0.00	0.00	0.00	0.00	0.00
b3) Salud	0.00	0.00	0.00	0.00	0.00	0.00
b4) Recreación, Cultura y Otras Manifestaciones Sociales	0.00	0.00	0.00	0.00	0.00	0.00
b5) Educación	0.00	0.00	0.00	0.00	0.00	0.00
b6) Protección Social	0.00	0.00	0.00	0.00	0.00	0.00
b7) Otros Asuntos Sociales	0.00	0.00	0.00	0.00	0.00	0.00
<b>C. Desarrollo Económico (C=c1+c2+c3+c4+c5+c6+c7+c8+c9)</b>	2,363,800	5,875,179	8,238,979	1,225,448	1,225,448	7,013,531
c1) Asuntos Económicos, Comerciales y Laborales en General	0.00	0.00	0.00	0.00	0.00	0.00
c2) Agropecuaria, Silvicultura, Pesca y Caza	0.00	0.00	0.00	0.00	0.00	0.00
c3) Combustibles y Energía	0.00	0.00	0.00	0.00	0.00	0.00
c4) Minería, Manufacturas y Construcción	0.00	0.00	0.00	0.00	0.00	0.00
c5) Transporte	0.00	0.00	0.00	0.00	0.00	0.00
c6) Comunicaciones	0.00	0.00	0.00	0.00	0.00	0.00
c7) Turismo	0.00	0.00	0.00	0.00	0.00	0.00
c8) Ciencia, Tecnología e Innovación	2,363,800	5,875,179	8,238,979	1,225,448	1,225,448	7,013,531
c9) Otras Industrias y Otros Asuntos Económicos	0.00	0.00	0.00	0.00	0.00	0.00

FIDEICOMISO DEL FONDO MIXTO PARA LA CIENCIA Y LA TECNOLOGIA (a)  
 Estado Analítico del Ejercicio del Presupuesto de Egresos Detallado - LDF  
 Clasificación Funcional (Finalidad y Función)  
 Del 1 de Enero al 31 de Diciembre de 2020 (b)  
 (PESOS)


Concepto (c)	Egresos					Subejercicio (e)
	Aprobado (d)	Ampliaciones/ (Reducciones)	Modificado	Devengado	Pagado	
D. Otras No Clasificadas en Funciones Anteriores (D=d1+d2+d3+d4)	0.00	0.00	0.00	0.00	0.00	0.00
d1) Transacciones de la Deuda Publica / Costo Financiero de la Deuda	0.00	0.00	0.00	0.00	0.00	0.00
d2) Transferencias, Participaciones y Aportaciones Entre Diferentes Niveles y Ordenes de Gobierno	0.00	0.00	0.00	0.00	0.00	0.00
d3) Saneamiento del Sistema Financiero	0.00	0.00	0.00	0.00	0.00	0.00
d4) Adeudos de Ejercicios Fiscales Anteriores	0.00	0.00	0.00	0.00	0.00	0.00
III. Total de Egresos (III = I + II)	2,363,800	5,875,179	8,238,979	1,225,448	1,225,448	7,013,531


  
 A.E. JUAN JOSE GONZALEZ PARRV  
 SECRETARIO ADMINISTRATIVO

  
 L.C. SERGIO OSWALDO FLORES BENITEZ  
 CONTADOR EXTERNO

**FIDEICOMISO DEL FONDO MIXTO PARA LA CIENCIA Y LA TECNOLOGIA (a)**  
**Estado Analítico del Ejercicio del Presupuesto de Egresos Detallado - LDF**  
**Clasificación de Servicios Personales por Categoría**  
**Del 1 de Enero al 31 de Diciembre de 2020 (b)**  
**(PESOS)**

Concepto (c)	Egresos					Subejercicio (e)
	Aprobado (d)	Ampliaciones/ (Reducciones)	Modificado	Devengado	Pagado	
<b>I. Gasto No Etiquetado (I=A+B+C+D+E+F)</b>	0.00	0.00	0.00	0.00	0.00	0.00
A. Personal Administrativo y de Servicio Público	0.00	0.00	0.00	0.00	0.00	0.00
B. Magisterio	0.00	0.00	0.00	0.00	0.00	0.00
C. Servicios de Salud (C=c1+c2)	0.00	0.00	0.00	0.00	0.00	0.00
c1) Personal Administrativo	0.00	0.00	0.00	0.00	0.00	0.00
c2) Personal Médico, Paramédico y afin	0.00	0.00	0.00	0.00	0.00	0.00
D. Seguridad Pública	0.00	0.00	0.00	0.00	0.00	0.00
E. Gastos asociados a la implementación de nuevas leyes federales o reformas a las mismas (E = e1 + e2)	0.00	0.00	0.00	0.00	0.00	0.00
e1) Nombre del Programa o Ley 1	0.00	0.00	0.00	0.00	0.00	0.00
e2) Nombre del Programa o Ley 2	0.00	0.00	0.00	0.00	0.00	0.00
F. Sentencias laborales definitivas	0.00	0.00	0.00	0.00	0.00	0.00
<b>II. Gasto Etiquetado (II=A+B+C+D+E+F)</b>	0.00	0.00	0.00	0.00	0.00	0.00
A. Personal Administrativo y de Servicio Público	0.00	0.00	0.00	0.00	0.00	0.00
B. Magisterio	0.00	0.00	0.00	0.00	0.00	0.00
C. Servicios de Salud (C=c1+c2)	0.00	0.00	0.00	0.00	0.00	0.00
c1) Personal Administrativo	0.00	0.00	0.00	0.00	0.00	0.00
c2) Personal Médico, Paramédico y afin	0.00	0.00	0.00	0.00	0.00	0.00
D. Seguridad Pública	0.00	0.00	0.00	0.00	0.00	0.00
E. Gastos asociados a la implementación de nuevas leyes federales o reformas a las mismas (E = e1 + e2)	0.00	0.00	0.00	0.00	0.00	0.00
e1) Nombre del Programa o Ley 1	0.00	0.00	0.00	0.00	0.00	0.00
e2) Nombre del Programa o Ley 2	0.00	0.00	0.00	0.00	0.00	0.00
F. Sentencias laborales definitivas	0.00	0.00	0.00	0.00	0.00	0.00
<b>III. Total del Gasto en Servicios Personales (III = I + II)</b>	0.00	0.00	0.00	0.00	0.00	0.00


  
L.A.E. JUAN JOSE GONZALEZ PARRA  
SECRETARIO ADMINISTRATIVO


  
L.C. SERGIO OSWALDO FLORES BENITEZ  
CONTADOR EXTERNO

FIDEICOMISO DEL FONDO MIXTO CONACYT GOBIERNO DEL ESTADO DE NAYARIT  
 GUIA DE CUMPLIMIENTO DE LA LEY DE DISCIPLINA FINANCIERA DE LAS ENTIDADES FEDERATIVAS Y MUNICIPIOS  
 Del 1 de Enero al 31 de diciembre de 2020

Indicadores de Observancia (c)	Implementación		Resultado			Comentarios (l)
	SI	NO	Monio o valor (i)	Unidad (m)	Fundamento (h)	
Mecanismo de Verificación (d)		Fecha estimada de cumplimiento				
<b>INDICADORES PRESUPUESTARIOS</b>						
<b>A. INDICADORES CUANTITATIVOS</b>						
<b>1 Balance Presupuestario Sostenible (j)</b>						
a. Propuesto	SI	Iniciativa de Ley de Ingresos y Proyecto de Presupuesto de Egresos		pesos	Art. 6 y 19 de la LDF	
b. Aprobado	SI	Ley de Ingresos y Presupuesto de Egresos		pesos	Art. 6 y 19 de la LDF	
c. Ejercicio	SI	Cuenta Pública / Formato 4 LDF	4923227.68	pesos	Art. 6 y 19 de la LDF	
<b>2 Balance Presupuestario de Recursos Disponibles Sostenible (k)</b>						
a. Propuesto	SI	Iniciativa de Ley de Ingresos y Proyecto de Presupuesto de Egresos	0.00	pesos	Art. 6 y 19 de la LDF	
b. Aprobado	SI	Ley de Ingresos y Presupuesto de Egresos	0.00	pesos	Art. 6 y 19 de la LDF	
c. Ejercicio	SI	Cuenta Pública / Formato 4 LDF	0.00	pesos	Art. 6 y 19 de la LDF	
<b>3 Financiamiento Neto dentro del Techo de Financiamiento Neto (i)</b>						
a. Propuesto	NA	Iniciativa de Ley de Ingresos	0.00	pesos	Art. 6, 19 y 45 de la LDF	
b. Aprobado	NA	Ley de Ingresos	0.00	pesos	Art. 6, 19 y 45 de la LDF	
c. Ejercicio	NA	Cuenta Pública / Formato 4 LDF	0.00	pesos	Art. 6, 19 y 45 de la LDF	
<b>4 Recursos destinados a la atención de desastres naturales</b>						
a. Asignación al Fideicomiso para desastres naturales (m)						
a.1 Aprobado	NA	Reporte Trím. Formato 6 a)	0.00	pesos	Art. 9 de la LDF	
a.2 Pagado	NA	Cuenta Pública / Formato 6 a)	0.00	pesos	Art. 9 de la LDF	
b. Aportación prometida realizada por la Entidad Federativa durante los 5 ejercicios previos, para infraestructura dañada por desastres naturales (n)	NA	Autorizaciones de recursos aprobados por el FONDEN	0.00	pesos	Art. 9 de la LDF	
c. Saldo del Fideicomiso para desastres naturales (o)	NA	Cuenta Pública / Auxiliar de Cuentas	0.00	pesos	Art. 9 de la LDF	
d. Costo prometido de los últimos 5 ejercicios de la reconstrucción de infraestructura dañada por desastres naturales (p)	NA	Autorizaciones de recursos aprobados por el FONDEN	0.00	pesos	Art. 9 de la LDF	
<b>5 Techo para servicios personales (q)</b>						
a. Asignación en el Presupuesto de Egresos	SI	Reporte Trím. Formato 6 c)	0.00	pesos	Art. 10 y 21 de la LDF	
b. Ejercicio	SI	Reporte Trím. Formato 6 c)	0.00	pesos	Art. 13 fracc. V y 21	
<b>6 Previsiones de gasto para compromisos de pago derivados de APPs (r)</b>						
a. Asignación en el Presupuesto de Egresos	NA	Presupuesto de Egresos	0.00	pesos	Art. 11 y 21 de la LDF	
<b>7 Techo de ADEFAS para el ejercicio fiscal (s)</b>						
a. Propuesto	NA	Proyecto de Presupuesto de Egresos	0.00	pesos	Art. 12 y 20 de la LDF	
b. Aprobado	NA	Reporte Trím. Formato 6 a)	0.00	pesos	Art. 12 y 20 de la LDF	
c. Ejercicio	NA	Cuenta Pública / Formato 6 a)	0.00	pesos	Art. 12 y 20 de la LDF	
<b>B. INDICADORES CUALITATIVOS</b>						
<b>1 Iniciativa de Ley de Ingresos y Proyecto de Presupuesto de Egresos</b>						
a. Objetivos anuales, estrategias y metas para el ejercicio fiscal (t)	NA	Iniciativa de Ley de Ingresos y Proyecto de Presupuesto de Egresos			Art. 5 y 18 de la LDF	
b. Proyecciones de ejercicios posteriores (u)	NA	Iniciativa de Ley de Ingresos y Proyecto de Presupuesto de Egresos / Formatos 7 a) y b)			Art. 5 y 18 de la LDF	
c. Descripción de riesgos relevantes y propuestas de acción para enfrentarlos (v)	NA	Iniciativa de Ley de Ingresos y Proyecto de Presupuesto de Egresos			Art. 5 y 18 de la LDF	
d. Resultados de ejercicios fiscales anteriores y el ejercicio fiscal en cuestión (w)	NA	Iniciativa de Ley de Ingresos y Proyecto de Presupuesto de Egresos / Formatos 7 c) y d)			Art. 5 y 18 de la LDF	
<b>2 Balance Presupuestario de Recursos Disponibles, en caso de ser negativo</b>						
a. Razones excepcionales que justifican el Balance Presupuestario de Recursos Disponibles negativo (x)	SI	Iniciativa de Ley de Ingresos o Proyecto de Presupuesto de Egresos			Art. 6 y 19 de la LDF	Se espera recibir por parte de Secretaría de Administración y Finanzas del estado recurso para llevar a cabo programas de inversión autorizados en el presupuesto de egresos
b. Fuente de recursos para cubrir el Balance Presupuestario de Recursos Disponibles negativo (y)	SI	Iniciativa de Ley de Ingresos o Proyecto de Presupuesto de Egresos			Art. 6 y 19 de la LDF	Subsidio recurso Estatal (Secretaría de Administración y
c. Número de ejercicios fiscales y acciones necesarias para cubrir el Balance Presupuestario de Recursos Disponibles negativo (z)	SI	Iniciativa de Ley de Ingresos o Proyecto de Presupuesto de Egresos			Art. 6 y 19 de la LDF	Un Ejercicio Fiscal
d. Informes Trimestrales sobre el avance de las acciones para recuperar el Balance Presupuestario de Recursos Disponibles (aa)		Reporte Trím. y Cuenta Pública			Art. 6 y 19 de la LDF	
<b>3 Servicios Personales</b>						
a. Remuneraciones de los servidores públicos (ac)	NA	Proyecto de Presupuesto			Art. 10 y 21 de la	
b. Previsiones salariales y económicas para cubrir incrementos salariales, creación de plazas y otros (ad)	NA	Proyecto de Presupuesto			Art. 10 y 21 de la LDF	
<b>INDICADORES DEL EJERCICIO PRESUPUESTARIO</b>						
<b>A. INDICADORES CUANTITATIVOS</b>						
<b>1 Ingresos Excedentes derivados de Ingresos de Libre Disposición</b>						
a. Monto de Ingresos Excedentes derivados de ILD (ae)	SI	Cuenta Pública / Formato 5	0.00	pesos	Art. 14 y 21 de la LDF	
b. Monto de Ingresos Excedentes derivados de ILD destinados al fin del A.14, fracción I de la LDF (af)	NA	Cuenta Pública	0.00	pesos	Art. 14 y 21 de la LDF	
c. Monto de Ingresos Excedentes derivados de ILD destinados al fin del A.14, fracción II, a) de la LDF (ag)	NA	Cuenta Pública	0.00	pesos	Art. 14 y 21 de la LDF	
d. Monto de Ingresos Excedentes derivados de ILD destinados al fin del A.14, fracción II, b) de la LDF (ah)	NA	Cuenta Pública	0.00	pesos	Art. 14 y 21 de la LDF	

	Monto de Ingresos Excedentes derivados de LD a. desviados al fin del artículo noveno transitorio de la LDF (1)	NA			0.00	pesos	Art. Noveno Transitorio de la LDF
<b>B. INDICADORES CUALITATIVOS</b>							
1	Análisis Costo-Beneficio para programas o proyectos de Inversión mayores a 10 millones de UDIS (I)	NA	Página de Internet de la Secretaría de Finanzas o Tesorería Municipal				Art. 13 frac. III y 21 de la LDF
2	Análisis de conveniencia y análisis de transferencia de riesgo de los proyectos APPs (II)	NA	Página de Internet de la Secretaría de Finanzas o Tesorería Municipal				Art. 13 frac. III y 21 de la LDF
3	Identificación de población objetivo, destino y temporalidad de subsidios (I)	NA	Página de Internet de la Secretaría de Finanzas o Tesorería Municipal				Art. 13 frac. VII y 21 de la LDF
<b>INDICADORES DE DEUDA PÚBLICA</b>							
<b>A. INDICADORES CUANTITATIVOS</b>							
1	Obligaciones a Corto Plazo						
a.	Límite de Obligaciones a Corto Plazo (mm)	NA			0.00	pesos	Art. 30 frac. I de la LDF
b.	Obligaciones a Corto Plazo (nt)	SI			0.00	pesos	Art. 30 frac. I de la LDF

  
L.A.E. JUAN JOSÉ GONZÁLEZ PARRA  
SECRETARIO ADMINISTRATIVO

  
L.C. SERGIO OSWALDO FLORES BENÍTEZ  
CONTADOR EXTERNO